

Государственные нормативы в области архитектуры,
градостроительства и строительства
НОРМАТИВНЫЕ ДОКУМЕНТЫ ПО ЦЕНООБРАЗОВАНИЮ И
СМЕТАМ

**ӨНДІРІСТІК ЕМЕС МАҚСАТТАҒЫ
ОБЪЕКТІЛЕРДІҢ КОНСТРУКТИВТІК
ЭЛЕМЕНТТЕРІНІҢ СМЕТАЛЫҚ ҚҰНЫНЫҢ
ІРІЛЕНДІРІЛГЕН КӨРСЕТКІШТЕРІНІҢ
ЖИНАҚТАРЫ**

**9-жинақ Өндірістік емес мақсаттағы ғимараттарды ішкі
әрлеу**

**СБОРНИКИ УКРУПНЕННЫХ ПОКАЗАТЕЛЕЙ
СМЕТНОЙ СТОИМОСТИ КОНСТРУКТИВНЫХ
ЭЛЕМЕНТОВ ОБЪЕКТОВ НЕПРОИЗВОДСТВЕННОГО
НАЗНАЧЕНИЯ**

**Сборник 9 Внутренняя отделка зданий
непроизводственного назначения**

**ҚР ІСН 8.02-03-2024
УСН РК 8.02-03-2024**

**Ресми басылым
Издание официальное**

**Қазақстан Республикасы Өнеркәсіп және құрылыс министрлігі
Құрылыс және тұрғын үй-коммуналдық шаруашылық істері
комитеті**

**Комитет по делам строительства и жилищно-коммунального
хозяйства Министерства промышленности и строительства
Республики Казахстан**

Астана 2024

**Сәулет, қала құрылысы және құрылыс саласындағы
мемлекеттік нормативтер
БАҒА БЕЛГІЛЕУ ЖӘНЕ СМЕТАЛАР БОЙЫНША
НОРМАТИВТІК ҚҰЖАТТАР**

**Государственные нормативы в области архитектуры,
градостроительства и строительства
НОРМАТИВНЫЕ ДОКУМЕНТЫ ПО ЦЕНООБРАЗОВАНИЮ И
СМЕТАМ**

**ӨНДІРІСТІК ЕМЕС МАҚСАТТАҒЫ ОБЪЕКТІЛЕРДІҢ
КОНСТРУКТИВТІК ЭЛЕМЕНТТЕРІНІҢ СМЕТАЛЫҚ
ҚҰНЫНЫҢ ІРЛЕНДІРІЛГЕН КӨРСЕТКІШТЕРІНІҢ
ЖИНАҚТАРЫ**

**9-жинақ Өндірістік емес мақсаттағы ғимараттарды ішкі
әрлеуі**

**СБОРНИКИ УКРУПНЕННЫХ ПОКАЗАТЕЛЕЙ СМЕТНОЙ
СТОИМОСТИ КОНСТРУКТИВНЫХ ЭЛЕМЕНТОВ ОБЪЕКТОВ
НЕПРОИЗВОДСТВЕННОГО НАЗНАЧЕНИЯ**

**Сборник 9 Внутренняя отделка зданий непроизводственного
назначения**

**ҚР ІСН 8.02-03-2024
УСН РК 8.02-03-2024**

**Ресми басылым
Издание официальное**

**Қазақстан Республикасы Өнеркәсіп және құрылыс министрлігі
Құрылыс және тұрғын үй-коммуналдық шаруашылық істері комитеті**

**Комитет по делам строительства и жилищно-коммунального хозяйства
Министерства промышленности и строительства Республики Казахстан**

Астана 2024

Алғы сөз

1 ӘЗІРЛЕГЕН	«ҚазҚСҒЗИ» АҚ
2 ҰСЫНҒАН	Қазақстан Республикасының Өнеркәсіп және құрылыс министрлігі (ҚР ӨҚМ) Құрылыс және тұрғын үй коммуналдық шаруашылық (ТКШ) істері комитетінің Құрылыстағы сметалық нормалар басқармасы
3 БЕКІТІЛГЕН ЖӘНЕ ҚОЛДАНЫСҚА ЕНГІЗІЛГЕН МЕРЗІМІ	ҚР ӨҚМ Құрылыс және ТКШ істері комитетінің 12.06.2024 жылғы № 94-нқ бұйрығымен 01.07.2024 жылдан бастап
4 ОРНЫНА ЕНГІЗІЛДІ	ҚР ӨҚМ Құрылыс және ТКШ істері комитетінің 13.12.2023 жылғы № 30-нқ бұйрығымен бекітілген ҚР ІСН 8.02-03-2023 «Өндірістік емес мақсаттағы объектілердің конструктивтік элементтерінің сметалық құнының ірілендірілген көрсеткіштерінің жинақтары»

Осы мемлекеттік нормативті ҚР сәулет, қала құрылысы және құрылыс істері жөніндегі Уәкілетті мемлекеттік органының рұқсатынсыз ресми басылым ретінде толық немесе ішінара басуға, көбейтуге және таратуға болмайды.

Предисловие

1 РАЗРАБОТАН	АО «КазНИИСА»
2 ПРЕДСТАВЛЕН	Управлением сметных норм в строительстве Комитета по делам строительства и жилищно-коммунального хозяйства (ЖКХ) Министерства промышленности и строительства Республики Казахстан (МПС РК)
3 УТВЕРЖДЕН И ВВЕДЕН В ДЕЙСТВИЕ	Приказом Комитета по делам строительства и ЖКХ МПС РК от 12.06.2024 года № 94-нқ с 01.07.2024 года
4 ВВЕДЕН ВЗАМЕН	УСН РК 8.02-03-2023 «Сборники укрупненных показателей сметной стоимости конструктивных элементов объектов непроизводственного назначения», утвержденных приказом Комитета по делам строительства и ЖКХ МПС РК от 13.12.2023 № 30-нқ

Настоящий государственный норматив не может быть полностью или частично воспроизведен, тиражирован и распространен в качестве официального издания без разрешения Уполномоченного государственного органа по делам архитектуры, градостроительства и строительства РК.

Мазмұны

Жалпы бөлім	1
1-бөлімге техникалық бөлім	3
1-бөлім Ішкі әрлеу	4
1-кіші бөлім Тас және бетон қабырғаларды әрлеу	4
1-топ Тас және бетон қабырғаларды бояу	4
8723-0101-01-кіші топ Тас және бетон сыланған қабырғаларды цемент-эк ерітіндісімен қарапайым бояу.....	4
8723-0101-0101 - кесте сулы желім құрамымен	4
8723-0101-0102 - кесте сулы эк құрамымен.....	5
8723-0101-0103 - кесте поливинилацетатты су эмульсиялық құрамымен.....	6
8723-0101-0104 - кесте май құрамымен	7
8723-0101-02-кіші топ Тас және бетон сыланған қабырғаларды цемент-эк ерітіндісімен жақсартылған бояу	8
8723-0101-0201 - кесте сулы желім құрамымен	8
8723-0101-0202 - кесте поливинилацетатты су эмульсиялық құрамымен.....	10
8723-0101-0203 - кесте май құрамымен	11
8723-0101-03-кіші топ Тас және бетон сыланған қабырғаларды цемент-эк ерітіндісімен жоғары сапалы бояу	12
8723-0101-0301 - кесте поливинилацетатты су эмульсиялық құрамымен.....	12
8723-0101-0302 - кесте май құрамымен	13
8723-0101-04-кіші топ Цемент-эк ерітіндісімен сыланған және құрғақ қоспамен өңделген тас және бетон қабырғаларды бояу	14
8723-0101-0401 - кесте бір рет акрилді су эмульсиясы құрамымен	14
8723-0101-0402 - кесте екі рет акрилді су эмульсиясы құрамымен	16
8723-0101-0403 - кесте поливинилацетатты су эмульсиялық құрамымен.....	17
8723-0101-0404 - кесте май құрамымен	18
8723-0101-05-кіші топ Құрғақ қоспалардан жасалған ерітіндімен сыланған және құрғақ қоспамен әрленген тас және бетон қабырғаларды бояу	19
8723-0101-0501 - кесте бір рет акрилді су эмульсиясы құрамымен	19
8723-0101-0502 - кесте екі рет акрилді су эмульсиясы құрамымен	21
8723-0101-0503 - кесте поливинилацетатты су эмульсиялық құрамымен.....	22
8723-0101-0504 - кесте май құрамымен	23
2-топ Тас және бетон қабырғаларды қаптау	24
8723-0102-01-кіші топ Тас және бетон қабырғаларын қарапайым сылақ бойынша цемент-эк ерітіндісімен қаптау	24
8723-0102-0101 - кесте цемент ерітіндісіндегі керамикалық тақташамен.....	24
8723-0102-0102 - кесте құрғақ қоспалардан жасалған желімде керамикалық тақташамен	26

8723-0102-02-кіші топ Тас және бетон қабырғаларын жақсартылған сылақ цемент-эк ерітіндісімен қаптау.....	27
8723-0102-0201 - кесте цемент ерітіндісіндегі керамикалық тақташамен.....	27
8723-0102-0202 - кесте құрғақ қоспалардан жасалған желімде керамикалық тақташамен	29
8723-0102-03-кіші топ Тас және бетон қабырғаларын жоғары сапалы сылақ цемент-эк ерітіндісімен қаптау.....	30
8723-0102-0301 - кесте цемент ерітіндісіндегі керамикалық тақташамен.....	30
8723-0102-0302 - кесте құрғақ қоспалардан жасалған желімде керамикалық тақташамен	31
8723-0102-04-кіші топ Цемент-эк ерітіндісімен сыланған және құрғақ қоспамен өңделген тас және бетон қабырғаларды қаптау	33
8723-0102-0401 - кесте құрғақ қоспалардан жасалған желімде керамикалық тақташамен	33
8723-0102-05-кіші топ Құрғақ қоспалардан жасалған ерітіндімен сыланған және құрғақ қоспамен әрленген тас және бетон қабырғаларды қаптау.....	34
8723-0102-0501 - кесте құрғақ қоспалардан жасалған желімде керамикалық тақташамен	34
3-топ Тас және бетон қабырғаларды желімдеу	36
8723-0103-01-кіші топ Тас және бетон қабырғаларын жақсартылған сылақ цемент-эк ерітіндісімен жапсыру	36
8723-0103-0101 - кесте тұсқағаздармен.....	36
8723-0103-02-кіші топ Цемент-эк ерітіндісімен сыланған және құрғақ қоспамен өңделген тас және бетон қабырғаларды жапсыру	37
8723-0103-0201 - кесте тұсқағаздармен.....	37
8723-0103-03-кіші топ Құрғақ қоспалардан жасалған ерітіндімен сыланған және құрғақ қоспамен әрленген тас және бетон қабырғаларды жапсыру	38
8723-0103-0301 - кесте тұсқағаздармен.....	38
2-кіші бөлім Құрама конструкциялардан жасалған қабырғаларды әрлеу	40
1-топ Құрама конструкциялардан жасалған қабырғаларды бояу.....	40
8723-0201-01-кіші топ Құрғақ қоспамен әрлеумен темірбетон панельдерінің қабырғаларын бояу	40
8723-0201-0101 - кесте бір рет акрилді су эмульсиясы құрамымен	40
8723-0201-0102 - кесте екі рет акрилді су эмульсиясы құрамымен	41
8723-0201-0103 - кесте поливинилацетатты су эмульсиялық құрамымен.....	42
8723-0201-0104 - кесте май құрамымен	43
2-топ Құрама конструкциялардан жасалған қабырғаларды қаптау	45
8723-0202-01-кіші топ Құрғақ қоспамен әрлеумен темірбетон панельдерінің қабырғаларын қаптау.....	45
8723-0202-0101 - кесте құрғақ қоспалардан жасалған желімде керамикалық тақташамен	45

3-топ Құрама конструкциялардан жасалған қабырғаларды желімдеу.....	46
8723-0203-01-кіші топ Құрғақ қоспамен әрлеумен темірбетон панельдерінің қабырғаларын жапсыру	46
8723-0203-0101 - кесте тұсқағаздармен.....	46
3-кіші бөлім Қабырғаларды гипсокартон құрылғысымен әрлеу	47
1-топ Қабырғаларды гипсокартон құрылғысымен бояу.....	47
8723-0301-01-кіші топ Металл қаңқада гипсокартон құрылғысымен қабырғаларды бояу	47
8723-0301-0101 - кесте бір рет акрилді су эмульсиясы құрамымен	47
8723-0301-0102 - кесте екі рет акрилді су эмульсиясы құрамымен	49
8723-0301-0103 - кесте поливинилацетатты су эмульсиялық құрамымен.....	50
8723-0301-0104 - кесте май құрамымен	51
2-топ Қабырғаларды гипсокартон құрылғысымен сылау	53
8723-0302-01-кіші топ Металл қаңқада гипсокартон құрылғысымен қабырғаларды сылау	53
8723-0302-0101 - кесте сәнді сылақпен	53
3-топ Гипсокартон құрылғысымен қабырғаларды қаптау	54
8723-0303-01-кіші топ Металл қаңқада гипсокартон құрылғысымен қабырғаларды қаптау	54
8723-0303-0101 - кесте құрғақ қоспалардан жасалған желімде керамикалық тақташамен	54
4-топ Гипсокартон құрылғысымен қабырғаларды желімдеу	56
8723-0304-01-кіші топ Металл қаңқада гипсокартон құрылғысымен қабырғаларды желімдеу	56
8723-0304-0101 - кесте тұсқағаздармен.....	56
4-кіші бөлім Қабырғаларды жылу оқшаулауымен әрлеу	57
1-топ Қабырғаларды жылу оқшаулауымен бояу.....	57
8723-0401-01-кіші топ Тор бойынша сыланған қабырғаларды жылу оқшаулаумен бояу.....	57
8723-0401-0101 - кесте сулы әк құрамымен.....	57
2-топ Қабырғаларды жылу оқшаулауымен сылау	59
8723-0402-01-кіші топ Гипсокартон табақтармен қапталған жылу оқшаулағышы бар қабырғаларды сылау	59
8723-0402-0101 - кесте сәнді сылақпен	59
5-кіші бөлім Қабырғалар мен бағаналарды табиғи таспен және жасанды тақталармен әрлеу	61
1-топ Қабырғалар мен бағаналарды табиғи таспен қаптау	61
8723-0501-01-кіші топ Қабырғаларды жылтыратылған мәрмәр тақталармен қаптау	61
8723-0501-0101 - кесте 1 м ² -дегі тақталар саны 4-ке дейін	61

8723-0501-02-кіші топ Бағаналарды жылтыратылған мәрмәр тақталармен қаптау	62
8723-0501-0201 - кесте төрт қырлы, 1 м ² -дегі тақталар саны 4-ке дейін.....	62
8723-0501-0202 - кесте көп қырлы, 1 м ² тақталар саны 4-ке дейін.....	64
6-кіші бөлім Тас және бетон еңістерді әрлеу.....	65
1-топ Тас және бетон еңістерді бояу	65
8723-0601-01-кіші топ Тас және бетон сыланған еңістерді цемент-әк ерітіндісімен бояу	65
8723-0601-0101 - кесте сулы әк құрамымен.....	65
8723-0601-0102 - кесте поливинилацетатты су эмульсиялық құрамымен.....	66
8723-0601-0103 - кесте май құрамымен	67
8723-0601-02-кіші топ Цемент-әк ерітіндісімен сыланған және құрғақ қоспамен өңделген тас және бетон еңістерді бояу	69
8723-0601-0201 - кесте бір рет акрилді су эмульсиясы құрамымен	69
8723-0601-0202 - кесте екі рет акрилді су эмульсиясы құрамымен	70
8723-0601-0203 - кесте поливинилацетатты су эмульсиялық құрамымен.....	71
8723-0601-0204 - кесте май құрамымен	72
8723-0601-03-кіші топ Құрғақ қоспалардан жасалған ерітіндімен сыланған және құрғақ қоспамен әрленген тас және бетон еңістерді бояу	74
8723-0601-0301 - кесте бір рет акрилді су эмульсиясы құрамымен	74
8723-0601-0302 - кесте екі рет акрилді су эмульсиясы құрамымен	75
8723-0601-0303 - кесте поливинилацетатты су эмульсиялық құрамымен.....	76
8723-0601-0304 - кесте май құрамымен	77
2-топ Тас және бетон еңістерді қаптау.....	79
8723-0602-01-кіші топ Тас және бетон сыланған еңістерді цемент-әк ерітіндісімен қаптау.....	79
8723-0602-0101 - кесте цемент ерітіндісіндегі керамикалық тақташамен.....	79
8723-0602-0102 - кесте құрғақ қоспалардан жасалған желімде керамикалық тақташамен	80
8723-0602-02-кіші топ Цемент-әк ерітіндісімен сыланған және құрғақ қоспамен өңделген тас және бетон еңістерді қаптау.....	82
8723-0602-0201 - кесте құрғақ қоспалардан жасалған желімде керамикалық тақташамен	82
8723-0602-03-кіші топ Құрғақ қоспалардан жасалған ерітіндімен сыланған және құрғақ қоспамен әрленген тас және бетон еңістерді қаптау.....	83
8723-0602-0301 - кесте құрғақ қоспалардан жасалған желімде керамикалық тақташамен	83
7-кіші бөлім Еңістерді гипсокартон құрылғысымен әрлеу	85
1-топ Еңістерді гипсокартон құрылғысымен бояу	85

8723-0701-01-кіші топ Металл қаңқадағы гипсокартон құрылғысымен еңістерді бояу.....	85
8723-0701-0101 - кесте бір рет акрилді су эмульсиясы құрамымен	85
8723-0701-0102 - кесте екі рет акрилді су эмульсиясы құрамымен	86
8723-0701-0103 - кесте поливинилацетатты су эмульсиялық құрамымен.....	88
8723-0701-0104 - кесте май құрамымен	89
2-топ Еңістерді гипсокартон құрылғысымен қаптау	91
8723-0702-01-кіші топ Металл қаңқадағы гипсокартон құрылғысымен еңістерді қаптау	91
8723-0702-0101 - кесте құрғақ қоспалардан жасалған желімде керамикалық тақташамен	91
8-кіші бөлім Төбелерді әрлеу	92
1-топ Төбелерді сыланған бет бойынша бояу	92
8723-0801-01-кіші топ Төбелерді сыланған бет бойынша қарапайым бояу	92
8723-0801-0101 - кесте сулы әк құрамымен.....	92
8723-0801-0102 - кесте поливинилацетатты су эмульсиялық құрамымен.....	94
8723-0801-0103 - кесте май құрамымен	95
8723-0801-02-кіші топ Төбелерді сыланған бет бойынша жақсартылған бояу..	96
8723-0801-0202 - кесте поливинилацетатты су эмульсиялық құрамымен.....	96
8723-0801-0203 - кесте май құрамымен	97
8723-0801-03-кіші топ Төбелерді сыланған бет бойынша жоғары сапалы бояу	98
8723-0801-0301 - кесте поливинилацетатты су эмульсиялық құрамымен.....	98
8723-0801-0302 - кесте май құрамымен	100
8723-0801-04-кіші топ Төбелерді құрғақ қоспалармен әрленген бет бойынша бояу.....	101
8723-0801-0401 - кесте бір рет акрилді су эмульсиясы құрамымен	101
8723-0801-0402 - кесте екі рет акрилді су эмульсиясы құрамымен	102
8723-0801-0403 - кесте поливинилацетатты су эмульсиялық құрамымен.....	103
8723-0801-0404 - кесте май құрамымен	104
2-топ Жылу оқшаулағышы бар төбелерді әрлеу	105
8723-0802-01-кіші топ Тор бойынша сыланған жылу оқшаулауы бар төбелерді бояу.....	105
8723-0802-0101 - кесте сулы әк құрамымен.....	105
9-кіші бөлім Аспалы төбелердің құрылғысы.....	107
1-топ Толтырумен аспалы төбелердің құрылғысы	107
8723-0901-01-кіші топ Кассеталық тақташамен толтырумен аспалы төбелер құрылғысы	107
8723-0901-0101 - кесте ақ күңгірт алюминий перфорацияланған	107

8723-0901-02-кіші топ Минералды талшықты тақташамен толтырумен аспалы төбелер құрылғысы.....	109
8723-0901-0201 - кесте сыныбы "эконом" t 12 мм	109
2-топ Гипсокартоннан жасалған аспалы төбелер құрылғысы	110
8723-0902-01-кіші топ Бір деңгейлі металл қаңқада гипсокартон табақтардан жасалған аспалы төбелердің құрылғысы.....	110
8723-0902-0101 - кесте акрил су-эмульсиялық құрамымен бір рет бояй отырып, гипсокартон табақтармен бір қабатты қаптаумен. Тікелей аспаларда	110
8723-0902-0102 - кесте акрил су-эмульсиялық құрамымен екі рет бояй отырып, гипсокартон табақтармен бір қабатты қаптаумен. Тікелей аспаларда	112
8723-0902-0103 - кесте поливинилацетатты су-эмульсиялық құраммен бояй отырып, гипсокартон табақтарымен бір қабатты қаптаумен. Тікелей аспаларда	113
8723-0902-0104 - кесте акрил су-эмульсиялық құрамымен бір рет бояй отырып, гипсокартон табақтармен бір қабатты қаптаумен. Анкерлік аспаларда	114
8723-0902-0105 - кесте акрил су-эмульсиялық құрамымен екі рет бояй отырып, гипсокартон табақтармен бір қабатты қаптаумен. Анкерлік аспаларда	116
8723-0902-0106 - кесте поливинилацетатты су-эмульсиялық құраммен бояй отырып, гипсокартон табақтарымен бір қабатты қаптаумен. Анкерлік аспаларда	117
8723-0902-02-кіші топ Бір деңгейлі металл қаңқада жылытумен гипсокартон табақтардан жасалған аспалы төбелердің құрылғысы	119
8723-0902-0201 - кесте поливинилацетатты су-эмульсиялық құраммен бояй отырып, гипсокартон табақтарымен бір қабатты қаптаумен. Тікелей аспаларда. Жылытқыштың қалыңдығы 100 мм	119
8723-0902-0202 - кесте поливинилацетатты су-эмульсиялық құраммен бояй отырып, гипсокартон табақтарымен бір қабатты қаптаумен. Тікелей аспаларда. Жылытқыштың қалыңдығы 50 мм	120
10-кіші бөлім Керме төбелердің құрылғысы	122
1-топ Бір деңгейлі созылу төбелерінің құрылғысы	122
8723-1001-01-кіші топ Бір реңкті (күңгірт, жылтыр, сәтен) поливинилхлоридті үлдірден жасалған бір деңгейлі созылу төбелерінің құрылғысы.....	122
8723-1001-0101 - кесте созылатын үлдірлі төбе	122
А қосымшасы (<i>міндетті</i>) Еңбек шығындарының көрсеткіштері.....	124

БАҒА БЕЛГІЛЕУ ЖӘНЕ СМЕТАЛАР БОЙЫНША НОРМАТИВТІК ҚҰЖАТТАР

**ӨНДІРІСТІК ЕМЕС МАҚСАТТАҒЫ ОБЪЕКТІЛЕРДІҢ КОНСТРУКТИВТІК ЭЛЕМЕНТТЕРІНІҢ СМЕТАЛЫҚ
ҚҰНЫНЫҢ ІРІЛЕНДІРІЛГЕН КӨРСЕТКІШТЕРІНІҢ ЖИНАҚТАРЫ**

Өндірістік емес мақсаттағы ғимараттарды ішкі әрлеу

**СБОРНИКИ УКРУПНЕННЫХ ПОКАЗАТЕЛЕЙ СМЕТНОЙ СТОИМОСТИ КОНСТРУКТИВНЫХ ЭЛЕМЕНТОВ
ОБЪЕКТОВ НЕПРОИЗВОДСТВЕННОГО НАЗНАЧЕНИЯ**

Внутренняя отделка зданий непроизводственного назначения

Енгізу күні 2024-07-01

Жалпы бөлім

1 Конструктивтік элементтердің сметалық құнының ірілендірілген көрсеткіштері (КЭ СҚІК) құрылыстың есептік және сметалық құнын айқындау кезінде қолданылады.

2 КЭ СҚІК жобалау шешімдерінің құнын талдауға және жобалау (жобалау алдындағы) құжаттамасын әзірлеу кезінде оңтайлы шешімдерді таңдауға арналған.

3 КЭ СҚІК ресурстық-технологиялық модельдер негізінде әзірленген. Ресурстық-технологиялық модельдердің негізін үлгілік жобалау-сметалық құжаттама немесе сараптаманың оң қорытындысы бар жобалау-сметалық құжаттама құрайды.

4 КЭ СҚІК Қазақстан Республикасының 20 өңірі үшін айқындалады.

5 КЭ СҚІК күрделі құрылыс объектісінің жекелеген құрылымдық элементін тұрғызу немесе жұмыс түрін жүргізу үшін қажетті және жеткілікті, 2024 жылғы маусымның бағалардың деңгейінде өлшем бірлігіне (өлшеуішке) есептелген ақша қаражатының көлемін білдіреді.

6 КЭ СҚІК-де сыртқы факторлармен асқынбаған қалыпты жағдайларда жекелеген конструктивтік элементтерді салу (жұмыстарды орындау) кезінде негізгі, қосалқы және ілеспе жұмыстарды орындауға арналған барлық шығындар ескеріледі.

7 Конструктивтік элементтердің сметалық құнының ірілендірілген көрсеткіштері мыналардың құнын ескереді:

- жұмысшылардың еңбек шығындары
оның ішінде жұмысшылардың еңбегіне ақы төлеу;
- машиналар мен механизмдер
оның ішінде машинистердің еңбегіне ақы төлеу;

Ресми басылым

- көлік және дайындау-қойма шығыстарын қоса алғанда, құрылыс материалдарының, бұйымдары мен конструкцияларының құны;
- жабдық шығындары.

8 Құрылыстың сметалық және есептік құнын айқындау кезінде КЭ СҚІК КЭ типі мен жұмыс құрамы бірдей болған жағдайда қолданылады.

9 КЭ СҚІК-де ескерілген құн көрсеткіштері жинақтың қолданылу мерзімі ішінде құрылыс құнын айқындау кезінде түзетуге жатпайды, ресурстарды ауыстыру жүргізілмейді. Ресурстарды «Нормада есепке алынбаған негізгі материалдық ресурстар» кестесінде ауыстыруға рұқсат етіледі.

10 КЭ СҚІК қолданған кезде жергілікті смета және жергілікті сметалық есептердің құрамында сметалық құжаттамаға түсіндірме жазбада оларды қолдану туралы мәліметтер көрсетіледі.

11 Құрылысты ұйымдастыру жобасымен негізделген жұмыстарды жүргізудің қиын жағдайлары болған кезде Құрылыс жұмыстарына арналған элементтік сметалық нормаларды қолдану жөніндегі жалпы ережелерге (ҚР ЭСН 8.04-01-2022) сәйкес түзету коэффициенттері қолданылады. Машиналарға қызмет көрсететін жұмысшылардың еңбек шығындарын қоса алғанда, еңбек шығындарының, машиналарды пайдалану уақытының нормаларына Жалпы ережелерде көзделген түзету коэффициенттері, КЭ СҚІК пайдалану кезінде жұмысшылардың еңбек ақысына, құрылыс машиналарын пайдалану құнына (машиналар мен тетіктерді басқарумен және оларға қызмет көрсетумен айналысатын жұмысшылардың еңбек ақысына қоса алғанда) тиісінше қолданылады.

12 КЭ СҚІК еңбек шығындарының құн көрсеткіштері осы жинақтың А қосымшасында келтірілген.

13 КЭ СҚІК теңгемен келтірілген.

14 КЭ СҚІК қосылған құн салығын ескермейді.

1-бөлімге техникалық бөлім

1 Бөлім мынадай бөлімшелерден тұрады:

- 1-кіші бөлім Тас және бетон қабырғаларды әрлеу;
- 2-кіші бөлім Жинақталған құрастырымнан жасалған қабырғаларды әрлеу;
- 3-кіші бөлім Ғанышты картон салып қабырғаларды әрлеу;
- 4-кіші бөлім Қабырғаларды жылу оқшаулап әрлеу;
- 5-кіші бөлім Қабырға мен Құнналарды табиғи тас және жасанды плиталармен әрлеу;
- 6-кіші бөлім Тас және бетон көлбеулерді әрлеу;
- 7-кіші бөлім Ғанышты картон орнатумен көлбеуліктерді әрлеу;
- 8-кіші бөлім Төбені әрлеу;
- 9-кіші бөлім Аспалы төбелердің құрылғысы.
- 10-кіші бөлім Керме төбелердің құрылғысы.

2 Бөлімде өлшеу - 100 м² қабылданған.

3 Арнайы жағдайда қолдану үшін әрлеу жұмыстарының түрлерін таңдау үй-жайдың мақсаттарына, жұмыс режиміне, архитектуралық талаптарға және экономикалық тұрғыдан тиімділігіне байланысты жүзеге асырылады.

4 КЭ СҚІК-де әрлеудің қабатты сипаттамасы берілген.

5 Секция нормалары биіктігі бар бөлмелерді (еденнен төбеге дейін) 4 м дейін безендіру кезінде түгендеу үстелдерінен, баспалдақтардан және баспалдақтардан жұмыстың орындалуын қамтамасыз етеді.

6 Аспалар орнату қажеттігі жағдайында олардың шығыны жобалау деректерінің негізінде Құрылыс жұмыстарына арналған элементтік сметалық нормаларының 8 «Кірпіш пен блоктардан жасалған құрыстырымдарды орнату бойынша құрылыс жұмыстары» бөлімінің нормалары бойынша қосымша анықтау керек.

7 Секция нормалары түпкілікті жұмыстарды орнатуда негізгі, қосалқы және қосалқы жұмыстар бойынша орындалатын операциялардың бүкіл кешенін ескереді, жұмыста қысқаша сипаттамасы көрсетіледі.

8 6-бөлімде нормалар 8723-0601-(0101÷0103, 0201÷0204, 0301÷0304); 8723-0602-(0101÷0102; 0201; 0301) тегіс терезе мен есіктің беткі қабаты кейіннен әрлеу (бою немесе төсеу) ескеріледі. Қисық сызықтардың беткі қабатын аяқтау Құрылыс жұмыстарына арналған элементтік сметалық нормаларының 15 «Құрылыстық әрлеу жұмыстары» бөлімінің нормалары бойынша анықтау керек..

1-бөлім Ішкі әрлеу**1-кіші бөлім Тас және бетон қабырғаларды әрлеу****1-топ Тас және бетон қабырғаларды бояу****8723-0101-01-кіші топ Тас және бетон сыланған қабырғаларды цемент-эк ерітіндісімен қарапайым бояу****8723-0101-0101 - кесте сулы желім құрамымен**Сипаттамасы:

1. Дайын ауыр, цемент-эк әрлеу ерітіндісі. 1:1:6. 2. Желімдік қоспалар.

Жұмыс құрамы:

1. Тас пен бетон бойынша цемент-эк ерітіндісімен қарапайым сылау. 2. Су құрамымен қарапайым желімдік бояу.

Өлшеуіш: 100 м2

Аймақтар	Жұмысшылардың еңбек шығындары	Жұмысшылардың еңбегіне ақы төлеу (жұмысшылардың еңбек шығындарының құрамында)	Машиналар мен механизмдер	Машинистердің еңбегіне ақы төлеу (машиналар мен механизмдер құрамында)	Материалдар, бұйымдар және конструкциялар	Жабдықтар	Құн көрсеткіші (2,4,6,7 бағ. қосындысы)
1	2	3	4	5	6	7	8
01 Астана қаласы	428 243	215 202	34 528	14 936	42 447	-	505 218
02 Алматы қаласы	394 100	198 040	31 663	13 750	37 221	-	462 984
03 Ақмола облысы	379 074	190 505	30 920	13 224	40 344	-	450 338
04 Ақтөбе облысы	346 666	174 218	28 710	12 091	42 238	-	417 614
05 Алматы облысы	377 260	189 546	30 402	13 159	37 980	-	445 642
06 Атырау облысы	363 716	182 737	29 519	12 684	60 385	-	453 620
07 Батыс-Қазақстан облысы	347 705	174 737	27 975	12 130	44 100	-	419 780
08 Жамбыл облысы	352 917	177 354	28 409	12 309	37 204	-	418 530
09 Қарағанды облысы	367 956	184 909	29 846	12 837	44 412	-	442 214
10 Қостанай облысы	365 708	183 785	29 799	12 752	42 732	-	438 239
11 Қызылорда облысы	341 532	171 609	27 516	11 909	41 720	-	410 768
12 Маңғыстау облысы	466 008	234 152	36 717	16 250	39 234	-	541 959
13 Түркістан облысы	337 482	169 601	27 802	11 773	40 708	-	405 992
14 Павлодар облысы	376 007	188 937	30 270	13 116	48 897	-	455 174

8723-0101-0101- кестенің соңы

1	2	3	4	5	6	7	8
15 Солтүстік-Қазақстан облысы	376 757	189 312	30 360	13 144	48 764	-	455 881
16 Шығыс-Қазақстан облысы	400 636	201 323	32 318	13 975	44 471	-	477 425
17 Шымкент қаласы	361 818	181 808	29 608	12 621	42 811	-	434 237
18 Абай облысы	376 457	189 162	30 503	13 127	44 471	-	451 431
19 Жетісу облысы	367 884	184 858	29 985	12 829	37 980	-	435 849
20 Ұлытау облысы	381 310	191 623	30 496	13 304	51 425	-	463 231

8723-0101-0102 - кесте сулы әк құрамымен

Сипаттамасы:

1. Дайын ауыр, цемент-әк әрлеу ерітіндісі. 1:1:6. 2. Құрылыс әгі.

Жұмыс құрамы:

1. Тас пен бетон бойынша цемент-әк ерітіндісімен қарапайым сылау. 2. Су құрамымен әк бояуы.

Өлшеуіш: 100 м2

Аймақтар	Жұмысшылардың еңбек шығындары	Жұмысшылардың еңбегіне ақы төлеу (жұмысшылардың еңбек шығындарының құрамында)	Машиналар мен механизмдер	Машинистердің еңбегіне ақы төлеу (машиналар мен механизмдер құрамында)	Материалдар, бұйымдар және конструкциялар	Жабдықтар	Құн көрсеткіші (2,4,6,7 бағ. қосындысы)
1	2	3	4	5	6	7	8
01 Астана қаласы	442 168	222 200	34 430	14 903	41 369	-	517 967
02 Алматы қаласы	406 928	204 482	31 572	13 720	36 144	-	474 644
03 Ақмола облысы	391 409	196 703	30 831	13 195	39 258	-	461 498
04 Ақтөбе облысы	357 950	179 886	28 627	12 064	41 158	-	427 735
05 Алматы облысы	389 523	195 712	30 314	13 129	36 894	-	456 731
06 Атырау облысы	375 554	188 688	29 433	12 656	59 305	-	464 292
07 Батыс-Қазақстан облысы	359 012	180 422	27 891	12 103	43 016	-	429 919
08 Жамбыл облысы	364 414	183 130	28 327	12 282	36 118	-	428 859

8723-0101-0102- кестенің соңы

1	2	3	4	5	6	7	8
09 Қарағанды облысы	379 914	190 921	29 758	12 809	43 330	-	453 002
10 Қостанай облысы	377 613	189 770	29 712	12 724	41 646	-	448 971
11 Қызылорда облысы	352 631	177 189	27 434	11 882	40 635	-	420 700
12 Маңғыстау облысы	481 176	241 776	36 615	16 214	38 151	-	555 942
13 Түркістан облысы	348 452	175 115	27 722	11 747	39 035	-	415 209
14 Павлодар облысы	388 253	195 090	30 182	13 087	47 811	-	466 246
15 Солтүстік-Қазақстан облысы	389 020	195 474	30 271	13 115	47 678	-	466 969
16 Шығыс-Қазақстан облысы	413 662	207 873	32 225	13 944	43 387	-	489 274
17 Шымкент қаласы	373 602	187 728	29 524	12 593	41 146	-	444 272
18 Абай облысы	388 705	195 316	30 415	13 098	43 387	-	462 507
19 Жетісу облысы	379 856	190 869	29 898	12 801	36 894	-	446 648
20 Ұлытау облысы	393 720	197 863	30 406	13 274	50 338	-	474 464

8723-0101-0103 - кесте поливинилацетатты су эмульсиялық құрамымен

Сипаттамасы:

1. Дайын ауыр, цемент-эк әрлеу ерітіндісі. 1:1:6. 2. 1. Су-эмульсиялық бояу ВЭАК-1180.

Жұмыс құрамы:

1. Тас пен бетон бойынша цемент-эк ерітіндісімен қарапайым сылау. 2. Поливинилацетатты су-эмульсиялық құраммен қарапайым бояу.

Өлшеуіш: 100 м2

Аймақтар	Жұмысшылардың еңбек шығындары	Жұмысшылардың еңбегіне ақы төлеу (жұмысшылардың еңбек шығындарының құрамында)	Машиналар мен механизмдер	Машинистердің еңбегіне ақы төлеу (машиналар мен механизмдер құрамында)	Материалдар, бұйымдар және конструкциялар	Жабдықтар	Құн көрсеткіші (2,4,6,7 бағ. қосындысы)
1	2	3	4	5	6	7	8
01 Астана қаласы	477 861	240 134	35 015	15 102	51 003	-	563 879
02 Алматы қаласы	439 784	220 991	32 117	13 903	45 777	-	517 678

8723-0101-0103- кестенің соңы

1	2	3	4	5	6	7	8
03 Ақмола облысы	423 020	212 589	31 366	13 371	48 901	-	503 287
04 Ақтөбе облысы	386 833	194 410	29 127	12 225	50 795	-	466 755
05 Алматы облысы	420 964	211 514	30 842	13 305	46 536	-	498 342
06 Атырау облысы	405 875	203 921	29 947	12 826	68 942	-	504 764
07 Батыс-Қазақстан облысы	388 006	194 989	28 393	12 265	52 656	-	469 055
08 Жамбыл облысы	393 823	197 909	28 823	12 446	45 760	-	468 406
09 Қарағанды облысы	410 604	206 339	30 283	12 980	52 969	-	493 856
10 Қостанай облысы	408 098	205 086	30 235	12 894	51 288	-	489 621
11 Қызылорда облысы	381 101	191 493	27 927	12 041	50 277	-	459 305
12 Маңғыстау облысы	520 007	261 290	37 224	16 431	47 791	-	605 022
13 Түркістан облысы	376 585	189 257	28 202	11 904	49 265	-	454 052
14 Павлодар облысы	419 581	210 835	30 714	13 262	57 454	-	507 749
15 Солтүстік-Қазақстан облысы	420 416	211 252	30 805	13 291	57 321	-	508 542
16 Шығыс-Қазақстан облысы	447 072	224 656	32 782	14 130	53 028	-	532 882
17 Шымкент қаласы	403 748	202 879	30 029	12 762	51 367	-	485 144
18 Абай облысы	420 082	211 085	30 948	13 274	53 028	-	504 058
19 Жетісу облысы	410 517	206 283	30 417	12 972	46 536	-	487 470
20 Ұлытау облысы	425 526	213 842	30 944	13 452	59 981	-	516 451

8723-0101-0104 - кесте май құрамыменСипаттамасы:

1. Дайын ауыр, цемент-эк әрлеу ерітіндісі. 1:1:6. 2. Түрлі-түсті майлы бояу.

Жұмыс құрамы:

1. Тас пен бетон бойынша цемент-эк ерітіндісімен қарапайым сылау. 2. Майлы құраммен қарапайым бояу.

Өлшеуіш: 100 м2

Аймақтар	Жұмысшылардың еңбек шығындары	Жұмысшылардың еңбегіне ақы төлеу (жұмысшылардың еңбек шығындарының құрамында)	Машиналар мен механизмдер	Машинистердің еңбегіне ақы төлеу (машиналар мен механизмдер құрамында)	Материалдар, бұйымдар және конструкциялар	Жабдықтар	Құн көрсеткіші (2,4,6,7 бағ. қосындысы)
1	2	3	4	5	6	7	8
01 Астана қаласы	505 990	254 269	34 722	15 003	62 334	-	603 046
02 Алматы қаласы	465 648	233 996	31 844	13 811	57 109	-	554 601
03 Ақмола облысы	447 905	225 092	31 098	13 283	60 231	-	539 234
04 Ақтөбе облысы	409 603	205 842	28 877	12 145	62 127	-	500 607
05 Алматы облысы	445 747	223 958	30 578	13 217	57 868	-	534 193
06 Атырау облысы	429 746	215 914	29 690	12 741	80 274	-	539 710
07 Батыс-Қазақстан облысы	410 841	206 461	28 142	12 184	63 989	-	502 972
08 Жамбыл облысы	416 989	209 548	28 575	12 364	57 091	-	502 655
09 Қарағанды облысы	434 769	218 480	30 021	12 894	64 299	-	529 089
10 Қостанай облысы	432 092	217 141	29 973	12 809	62 619	-	524 684
11 Қызылорда облысы	403 533	202 763	27 680	11 962	61 608	-	492 821
12 Маңғыстау облысы	550 611	276 660	36 920	16 322	59 124	-	646 655
13 Түркістан облысы	398 759	200 390	27 962	11 825	60 596	-	487 317
14 Павлодар облысы	444 266	223 239	30 448	13 174	68 784	-	543 498
15 Солтүстік-Қазақстан облысы	445 159	223 685	30 538	13 203	68 651	-	544 348
16 Шығыс-Қазақстан облысы	473 373	237 871	32 504	14 037	64 360	-	570 237
17 Шымкент қаласы	427 501	214 814	29 776	12 677	62 699	-	519 976
18 Абай облысы	444 802	223 506	30 681	13 186	64 360	-	539 843
19 Жетісу облысы	434 658	218 414	30 158	12 887	57 868	-	522 684
20 Ұлытау облысы	450 542	226 411	30 675	13 363	71 312	-	552 529

8723-0101-02-кіші топ Тас және бетон сыланған қабырғаларды цемент-эк ерітіндісімен жақсартылған бояу

8723-0101-0201 - кесте сулы желім құрамымен

Сипаттамасы:

1. Дайын ауыр, цемент-эк әрлеу ерітіндісі. 1:1:6. 2. Желімдік қоспалар.

Жұмыс құрамы:

1. Тас пен бетон бойынша цемент-эк ерітіндісімен жақсартылған сылау. 2. Су құрамымен жақсартылған желімдік бояу.

Өлшеуіш: 100 м2

Аймақтар	Жұмысшылардың еңбек шығындары	Жұмысшылардың еңбегіне ақы төлеу (жұмысшылардың еңбек шығындарының құрамында)	Машиналар мен механизмдер	Машинистердің еңбегіне ақы төлеу (машиналар мен механизмдер құрамында)	Материалдар, бұйымдар және конструкциялар	Жабдықтар	Құн көрсеткіші (2,4,6,7 бағ. қосындысы)
1	2	3	4	5	6	7	8
01 Астана қаласы	534 509	268 620	36 237	15 582	54 954	-	625 700
02 Алматы қаласы	491 985	247 245	33 249	14 345	48 483	-	573 717
03 Ақмола облысы	473 166	237 776	32 473	13 796	52 352	-	557 991
04 Ақтөбе облысы	432 607	217 402	30 162	12 614	54 698	-	517 467
05 Алматы облысы	470 735	236 582	31 933	13 728	49 424	-	552 092
06 Атырау облысы	453 837	228 084	31 010	13 233	77 172	-	562 019
07 Батыс-Қазақстан облысы	434 242	218 176	29 407	12 655	57 004	-	520 653
08 Жамбыл облысы	440 573	221 392	29 852	12 841	48 463	-	518 888
09 Қарағанды облысы	459 277	230 787	31 356	13 392	57 389	-	548 022
10 Қостанай облысы	456 524	229 371	31 306	13 303	55 309	-	543 139
11 Қызылорда облысы	426 300	214 194	28 926	12 424	54 056	-	509 282
12 Маңғыстау облысы	581 646	292 271	38 520	16 952	50 980	-	671 146
13 Түркістан облысы	421 256	211 695	29 210	12 282	52 803	-	503 269
14 Павлодар облысы	469 422	235 904	31 802	13 683	62 943	-	564 167
15 Солтүстік-Қазақстан облысы	470 313	236 349	31 895	13 713	62 779	-	564 987
16 Шығыс-Қазақстан облысы	500 042	251 297	33 935	14 579	57 464	-	591 441
17 Шымкент қаласы	451 708	227 002	31 094	13 167	55 406	-	538 208
18 Абай облысы	469 878	236 093	32 042	13 695	57 464	-	559 384
19 Жетісу облысы	459 033	230 687	31 494	13 384	49 424	-	539 951
20 Ұлытау облысы	476 154	239 270	32 040	13 879	66 074	-	574 268

8723-0101-0202 - кесте поливинилацетатты су эмульсиялық құрамыменСипаттамасы:

1. Дайын ауыр, цемент-эк әрлеу ерітіндісі. 1:1:6. 2. 1. Су-эмульсиялық бояу ВЭАК-1180.

Жұмыс құрамы:

1. Тас пен бетон бойынша цемент-эк ерітіндісімен жақсартылған сылау. 2. Поливинилацетатты су-эмульсиялық құраммен жақсартылған бояу.

Өлшеуіш: 100 м2

Аймақтар	Жұмысшылардың еңбек шығындары	Жұмысшылардың еңбегіне ақы төлеу (жұмысшылардың еңбек шығындарының құрамында)	Машиналар мен механизмдер	Машинистердің еңбегіне ақы төлеу (машиналар мен механизмдер құрамында)	Материалдар, бұйымдар және конструкциялар	Жабдықтар	Құн көрсеткіші (2,4,6,7 бағ. қосындысы)
1	2	3	4	5	6	7	8
01 Астана қаласы	707 162	355 376	37 383	15 975	70 070	-	814 615
02 Алматы қаласы	650 921	327 104	34 315	14 707	63 598	-	748 834
03 Ақмола облысы	626 060	314 606	33 522	14 144	67 467	-	727 049
04 Ақтөбе облысы	572 376	287 651	31 142	12 932	69 812	-	673 330
05 Алматы облысы	622 819	313 014	32 967	14 074	64 538	-	720 324
06 Атырау облысы	600 511	301 781	32 017	13 567	92 285	-	724 813
07 Батыс-Қазақстан облысы	574 467	288 637	30 388	12 974	72 117	-	676 972
08 Жамбыл облысы	582 893	292 905	30 823	13 166	63 577	-	677 293
09 Қарағанды облысы	607 668	305 350	32 383	13 731	72 504	-	712 555
10 Қостанай облысы	603 996	303 475	32 328	13 639	70 423	-	706 747
11 Қызылорда облысы	563 987	283 383	29 889	12 737	69 170	-	663 046
12 Маңғыстау облысы	769 539	386 689	39 712	17 380	66 092	-	875 343
13 Түркістан облысы	557 326	280 084	30 151	12 592	67 917	-	655 394
14 Павлодар облысы	621 030	312 091	32 845	14 029	78 058	-	731 933
15 Солтүстік-Қазақстан облысы	622 227	312 689	32 940	14 059	77 894	-	733 061
16 Шығыс-Қазақстан облысы	661 605	332 477	35 026	14 947	72 577	-	769 208
17 Шымкент қаласы	597 595	300 314	32 083	13 499	70 520	-	700 198

8723-0101-0202- кестенің соңы

1	2	3	4	5	6	7	8
18 Абай облысы	621 670	312 371	33 086	14 041	72 577	-	727 333
19 Жетісу облысы	607 359	305 225	32 509	13 722	64 538	-	704 406
20 Ұлытау облысы	629 968	316 559	33 093	14 229	81 189	-	744 250

8723-0101-0203 - кесте май құрамыменСипаттамасы:

1. Дайын ауыр, цемент-эк әрлеу ерітіндісі 1:1:6. 2. Түрлі-түсті майлы бояу.

Жұмыс құрамы:

1. Тас пен бетон бойынша цемент-эк ерітіндісімен жақсартылған сылау. 2. Майлы құраммен жақсартылған бояу.

Өлшеуіш: 100 м2

Аймақтар	Жұмысшылардың еңбек шығындары	Жұмысшылардың еңбегіне ақы төлеу (жұмысшылардың еңбек шығындарының құрамында)	Машиналар мен механизмдер	Машинистердің еңбегіне ақы төлеу (машиналар мен механизмдер құрамында)	Материалдар, бұйымдар және конструкциялар	Жабдықтар	Құн көрсеткіші (2,4,6,7 бағ. қосындысы)
1	2	3	4	5	6	7	8
01 Астана қаласы	758 870	381 370	36 920	15 815	81 929	-	877 719
02 Алматы қаласы	698 442	350 994	33 884	14 559	75 463	-	807 789
03 Ақмола облысы	671 741	337 574	33 098	14 002	79 326	-	784 165
04 Ақтөбе облысы	614 227	308 674	30 746	12 802	81 681	-	726 654
05 Алматы облысы	668 392	335 882	32 549	13 933	76 404	-	777 345
06 Атырау облысы	644 380	323 813	31 610	13 430	104 158	-	780 148
07 Батыс-Қазақстан облысы	616 391	309 718	29 992	12 844	83 990	-	730 373
08 Жамбыл облысы	625 458	314 307	30 431	13 033	75 442	-	731 331
09 Қарағанды облысы	652 034	327 657	31 968	13 592	84 364	-	768 366
10 Қостанай облысы	648 115	325 658	31 915	13 502	82 288	-	762 318
11 Қызылорда облысы	605 236	304 101	29 501	12 609	81 037	-	715 774
12 Маңғыстау облысы	825 788	414 941	39 229	17 205	77 966	-	942 983
13 Түркістан облысы	598 061	300 547	29 770	12 465	79 784	-	707 615

8723-0101-0203- кестенің соңы

1	2	3	4	5	6	7	8
14 Павлодар облысы	666 413	334 885	32 424	13 887	89 917	-	788 754
15 Солтүстік-Қазақстан облысы	667 693	335 526	32 518	13 917	89 756	-	789 967
16 Шығыс-Қазақстан облысы	709 924	356 769	34 585	14 797	84 447	-	828 956
17 Шымкент қаласы	641 265	322 248	31 683	13 363	82 387	-	755 335
18 Абай облысы	667 103	335 191	32 664	13 900	84 447	-	784 214
19 Жетісу облысы	651 772	327 533	32 099	13 584	76 404	-	760 275
20 Ұлытау облысы	675 896	339 652	32 668	14 086	93 048	-	801 612

8723-0101-03-кіші топ Тас және бетон сыланған қабырғаларды цемент-эк ерітіндісімен жоғары сапалы бояу

8723-0101-0301 - кесте поливинилацетатты су эмульсиялық құрамымен

Сипаттамасы:

1. Дайын ауыр, цемент-эк әрлеу ерітіндісі. 1:1:6. 2. 1. Су-эмульсиялық бояу ВЭАК-1180.

Жұмыс құрамы:

1. Тас пен бетон бойынша цемент-эк ерітіндісімен жоғары сапалы сылау. 2. Поливинилацетатты су-эмульсиялық құраммен жоғары сапалы бояу.

Өлшеуіш: 100 м2

Аймақтар	Жұмысшылардың еңбек шығындары	Жұмысшылардың еңбегіне ақы төлеу (жұмысшылардың еңбек шығындарының құрамында)	Машиналар мен механизмдер	Машинистердің еңбегіне ақы төлеу (машиналар мен механизмдер құрамында)	Материалдар, бұйымдар және конструкциялар	Жабдықтар	Құн көрсеткіші (2,4,6,7 бағ. қосындысы)
1	2	3	4	5	6	7	8
01 Астана қаласы	1 217 868	612 007	39 043	16 587	88 826	-	1 345 737
02 Алматы қаласы	1 120 941	563 271	35 857	15 270	80 173	-	1 236 971
03 Ақмола облысы	1 078 096	541 774	35 034	14 686	85 347	-	1 198 477
04 Ақтөбе облысы	985 867	495 412	32 554	13 427	88 482	-	1 106 903

8723-0101-0301- кестенің соңы

1	2	3	4	5	6	7	8
05 Алматы облысы	1 072 933	539 141	34 457	14 613	81 432	-	1 188 822
06 Атырау облысы	1 034 307	519 734	33 468	14 086	118 527	-	1 186 302
07 Батыс-Қазақстан облысы	989 251	497 043	31 787	13 471	91 565	-	1 112 603
08 Жамбыл облысы	1 003 988	504 494	32 226	13 670	80 147	-	1 116 361
09 Қарағанды облысы	1 046 595	525 866	33 855	14 256	92 082	-	1 172 532
10 Қостанай облысы	1 040 126	522 631	33 796	14 162	89 300	-	1 163 222
11 Қызылорда облысы	971 129	487 959	31 265	13 225	87 625	-	1 090 019
12 Маңғыстау облысы	1 325 251	665 889	41 457	18 046	83 510	-	1 450 218
13 Түркістан облысы	959 768	482 292	31 518	13 074	85 950	-	1 077 236
14 Павлодар облысы	1 069 543	537 464	34 339	14 566	99 507	-	1 203 389
15 Солтүстік-Қазақстан облысы	1 071 445	538 415	34 437	14 597	99 287	-	1 205 169
16 Шығыс-Қазақстан облысы	1 139 148	572 457	36 598	15 520	92 180	-	1 267 926
17 Шымкент қаласы	1 029 183	517 182	33 524	14 016	89 428	-	1 152 135
18 Абай облысы	1 070 684	538 035	34 584	14 579	92 180	-	1 197 448
19 Жетісу облысы	1 046 124	525 643	33 976	14 247	81 432	-	1 161 532
20 Ұлытау облысы	1 084 566	545 009	34 600	14 774	103 692	-	1 222 858

8723-0101-0302 - кесте май құрамыменСипаттамасы:

1. Дайын ауыр, цемент-эк әрлеу ерітіндісі. 1:1:6. 2. Түрлі-түсті майлы бояу.

Жұмыс құрамы:

1. Тас пен бетон бойынша цемент-эк ерітіндісімен жоғары сапалы сылау. 2. Майлы құраммен жоғары сапалы бояу.

Өлшеуіш: 100 м2

Аймақтар	Жұмысшылардың еңбек шығындары	Жұмысшылардың еңбегіне ақы төлеу (жұмысшылардың еңбек шығындарының құрамында)	Машиналар мен механизмдер	Машинистердің еңбегіне ақы төлеу (машиналар мен механизмдер құрамында)	Материалдар, бұйымдар және конструкциялар	Жабдықтар	Құн көрсеткіші (2,4,6,7 бағ. қосындысы)
1	2	3	4	5	6	7	8
01 Астана қаласы	1 288 015	647 255	38 385	16 360	102 141	-	1 428 541
02 Алматы қаласы	1 185 498	595 714	35 244	15 061	93 501	-	1 314 243
03 Ақмола облысы	1 140 186	572 976	34 431	14 484	98 657	-	1 273 274
04 Ақтөбе облысы	1 042 663	523 949	31 991	13 243	101 816	-	1 176 470
05 Алматы облысы	1 134 733	570 195	33 863	14 413	94 754	-	1 263 350
06 Атырау облысы	1 093 869	549 664	32 890	13 893	131 866	-	1 258 625
07 Батыс-Қазақстан облысы	1 046 225	525 669	31 224	13 286	104 899	-	1 182 348
08 Жамбыл облысы	1 061 811	533 545	31 668	13 482	93 468	-	1 186 947
09 Қарағанды облысы	1 106 876	556 158	33 266	14 061	105 397	-	1 245 539
10 Қостанай облысы	1 100 025	552 733	33 209	13 967	102 619	-	1 235 853
11 Қызылорда облысы	1 027 075	516 070	30 713	13 044	100 948	-	1 158 736
12 Маңғыстау облысы	1 401 573	704 239	40 771	17 799	96 846	-	1 539 190
13 Түркістан облысы	1 015 050	510 068	30 976	12 895	99 273	-	1 145 299
14 Павлодар облысы	1 131 150	568 419	33 740	14 366	112 816	-	1 277 706
15 Солтүстік-Қазақстан облысы	1 133 165	569 427	33 837	14 397	112 602	-	1 279 604
16 Шығыс-Қазақстан облысы	1 204 777	605 434	35 972	15 307	105 508	-	1 346 257
17 Шымкент қаласы	1 088 465	546 969	32 955	13 824	102 758	-	1 224 178
18 Абай облысы	1 132 359	569 024	33 985	14 379	105 508	-	1 271 852
19 Жетісу облысы	1 106 370	555 915	33 392	14 052	94 754	-	1 234 516
20 Ұлытау облысы	1 147 038	576 402	33 995	14 572	117 002	-	1 298 035

8723-0101-04-кіші топ Цемент-эк ерітіндісімен сыланған және құрғақ қоспамен өңделген тас және бетон қабырғаларды бояу

8723-0101-0401 - кесте бір рет акрилді су эмульсиясы құрамымен

Сипаттамасы:

1. Дайын ауыр, цемент-эк әрлеу ерітіндісі. 1:1:6. 2. Құрғақ тығындау гипс қоспалары М25. 3. Ішкі жұмыстарға арналған сүртілетін күңгірт су акрил дисперсиясы негізіндегі бояу.

Жұмыс құрамы:

1. Тас пен бетон бойынша цемент-әк ерітіндісімен сылау. 2. Гипс негізіндегі құрғақ қоспалармен сыланған беттерді әрлеу. 3. Бір рет акрилді су эмульсиясы құрамымен бояу.

Өлшеуіш: 100 м²

Аймақтар	Жұмысшылардың еңбек шығындары	Жұмысшылардың еңбегіне ақы төлеу (жұмысшылардың еңбек шығындарының құрамында)	Машиналар мен механизмдер	Машинистердің еңбегіне ақы төлеу (машиналар мен механизмдер құрамында)	Материалдар, бұйымдар және конструкциялар	Жабдықтар	Құн көрсеткіші (2,4,6,7 бағ. қосындысы)
1	2	3	4	5	6	7	8
01 Астана қаласы	879 263	441 871	37 737	15 855	111 297	-	1 028 297
02 Алматы қаласы	809 237	406 670	34 613	14 596	106 076	-	949 926
03 Ақмола облысы	778 309	391 131	33 912	14 038	109 186	-	921 407
04 Ақтөбе облысы	711 684	357 652	31 564	12 835	111 127	-	854 375
05 Алматы облысы	774 449	389 169	33 275	13 968	106 813	-	914 537
06 Атырау облысы	746 629	375 186	32 351	13 465	129 261	-	908 241
07 Батыс-Қазақстан облысы	714 146	358 843	30 693	12 877	112 971	-	857 810
08 Жамбыл облысы	724 675	364 168	31 085	13 067	106 036	-	861 796
09 Қарағанды облысы	755 477	379 640	32 743	13 627	113 319	-	901 539
10 Қостанай облысы	750 929	377 326	32 711	13 537	111 610	-	895 250
11 Қызылорда облысы	701 252	352 346	30 186	12 642	110 537	-	841 975
12 Маңғыстау облысы	956 797	480 769	39 893	17 250	108 086	-	1 104 776
13 Түркістан облысы	692 937	348 227	30 497	12 497	109 539	-	832 973
14 Павлодар облысы	772 123	388 003	33 179	13 923	117 727	-	923 029
15 Солтүстік-Қазақстан облысы	773 612	388 748	33 277	13 953	117 637	-	924 526
16 Шығыс-Қазақстан облысы	822 554	413 368	35 374	14 835	113 319	-	971 247
17 Шымкент қаласы	742 986	373 361	32 415	13 398	111 697	-	887 098
18 Абай облысы	772 936	388 370	33 449	13 935	113 314	-	919 699
19 Жетісу облысы	755 194	379 502	32 862	13 619	106 829	-	894 885

8723-0101-0401- кестенің соңы

1	2	3	4	5	6	7	8
20 Ұлытау облысы	783 098	393 525	33 399	14 122	120 236	-	936 733

8723-0101-0402 - кесте екі рет акрилді су эмульсиясы құрамыменСипаттамасы:

1. Дайын ауыр, цемент-эк әрлеу ерітіндісі. 1:1:6. 2. Құрғақ тығындау гипс қоспалары М25. 3. Ішкі жұмыстарға арналған сүртілетін күңгірт су акрил дисперсиясы негізіндегі бояу.

Жұмыс құрамы:

1. Тас пен бетон бойынша цемент-эк ерітіндісімен қарапайым сылау. 2. Гипс негізіндегі құрғақ қоспалармен сыланған беттерді әрлеу. 3. Екі рет акрилді су эмульсиясы құрамымен бояу.

Өлшеуіш: 100 м²

Аймақтар	Жұмысшылардың еңбек шығындары	Жұмысшылардың еңбегіне ақы төлеу (жұмысшылардың еңбек шығындарының құрамында)	Машиналар мен механизмдер	Машинистердің еңбегіне ақы төлеу (машиналар мен механизмдер құрамында)	Материалдар, бұйымдар және конструкциялар	Жабдықтар	Құн көрсеткіші (2,4,6,7 бағ. қосындысы)
1	2	3	4	5	6	7	8
01 Астана қаласы	942 571	473 687	37 849	15 894	115 892	-	1 096 312
02 Алматы қаласы	867 507	435 954	34 717	14 632	110 672	-	1 012 896
03 Ақмола облысы	834 349	419 292	34 015	14 072	113 781	-	982 145
04 Ақтөбе облысы	762 921	383 400	31 660	12 866	115 722	-	910 303
05 Алматы облысы	830 202	417 189	33 376	14 003	111 408	-	974 986
06 Атырау облысы	800 379	402 200	32 449	13 498	133 856	-	966 684
07 Батыс-Қазақстан облысы	765 580	384 685	30 788	12 908	117 567	-	913 935
08 Жамбыл облысы	776 857	390 389	31 180	13 099	110 631	-	918 668
09 Қарағанды облысы	809 872	406 974	32 844	13 660	117 915	-	960 631
10 Қостанай облысы	805 000	404 492	32 811	13 570	116 205	-	954 016
11 Қызылорда облысы	751 745	377 715	30 280	12 673	115 132	-	897 157
12 Маңғыстау облысы	1 025 688	515 385	40 010	17 292	112 682	-	1 178 380

8723-0101-0402- кестенің соңы

1	2	3	4	5	6	7	8
13 Түркістан облысы	742 831	373 300	30 589	12 528	114 134	-	887 554
14 Павлодар облысы	827 723	415 945	33 281	13 957	122 323	-	983 327
15 Солтүстік-Қазақстан облысы	829 317	416 742	33 379	13 987	122 233	-	984 929
16 Шығыс-Қазақстан облысы	881 777	443 131	35 480	14 871	117 914	-	1 035 171
17 Шымкент қаласы	796 488	400 249	32 512	13 431	116 293	-	945 293
18 Абай облысы	828 589	416 332	33 551	13 969	117 909	-	980 049
19 Жетісу облысы	809 560	406 824	32 962	13 652	111 424	-	953 946
20 Ұлытау облысы	839 494	421 864	33 502	14 157	124 831	-	997 827

8723-0101-0403 - кесте поливинилацетатты су эмульсиялық құрамыменСипаттамасы:

1. Дайын ауыр, цемент-эк әрлеу ерітіндісі. 1:1:6. 2. Құрғақ тығындау гипс қоспалары М25. 3. 1. Су-эмульсиялық бояу ВЭАК-1180.

Жұмыс құрамы:

1. Тас пен бетон бойынша цемент-эк ерітіндісімен қарапайым сылау. 2. Гипс негізіндегі құрғақ қоспалармен сыланған беттерді әрлеу. 3. Поливинилацетатты су-эмульсиялық құраммен жақсартылған бояу.

Өлшеуіш: 100 м2

Аймақтар	Жұмысшылардың еңбек шығындары	Жұмысшылардың еңбегіне ақы төлеу (жұмысшылардың еңбек шығындарының құрамында)	Машиналар мен механизмдер	Машинистердің еңбегіне ақы төлеу (машиналар мен механизмдер құрамында)	Материалдар, бұйымдар және конструкциялар	Жабдықтар	Құн көрсеткіші (2,4,6,7 бағ. қосындысы)
1	2	3	4	5	6	7	8
01 Астана қаласы	991 726	498 372	39 077	16 315	118 712	-	1 149 515
02 Алматы қаласы	912 780	458 685	35 861	15 020	113 492	-	1 062 133
03 Ақмола облысы	877 946	441 197	35 140	14 445	116 601	-	1 029 687
04 Ақтөбе облысы	802 752	403 430	32 711	13 207	118 542	-	954 005
05 Алматы облысы	873 537	438 966	34 484	14 374	114 228	-	1 022 249

8723-0101-0403- кестенің соңы

1	2	3	4	5	6	7	8
06 Атырау облысы	842 231	423 210	33 529	13 856	136 676	-	1 012 436
07 Батыс-Қазақстан облысы	805 452	404 731	31 841	13 250	120 387	-	957 680
08 Жамбыл облысы	817 387	410 751	32 221	13 446	113 452	-	963 060
09 Қарағанды облысы	852 167	428 222	33 945	14 023	120 735	-	1 006 847
10 Қостанай облысы	846 996	425 607	33 908	13 930	119 025	-	999 929
11 Қызылорда облысы	790 928	397 416	31 313	13 009	117 952	-	940 193
12 Маңғыстау облысы	1 079 198	542 279	41 289	17 750	115 502	-	1 235 989
13 Түркістан облысы	781 571	392 781	31 599	12 860	116 954	-	930 124
14 Павлодар облысы	870 860	437 620	34 399	14 327	125 143	-	1 030 402
15 Солтүстік-Қазақстан облысы	872 564	438 471	34 500	14 358	125 053	-	1 032 117
16 Шығыс-Қазақстан облысы	927 828	466 253	36 651	15 265	120 734	-	1 085 213
17 Шымкент қаласы	837 998	421 106	33 572	13 787	119 113	-	990 683
18 Абай облысы	871 822	438 070	34 670	14 340	120 729	-	1 027 221
19 Жетісу облысы	851 853	428 075	34 050	14 014	114 244	-	1 000 147
20 Ұлытау облысы	883 296	443 872	34 631	14 532	127 651	-	1 045 578

8723-0101-0404 - кесте май құрамыменСипаттамасы:

1. Дайын ауыр, цемент-эк әрлеу ерітіндісі. 1:1:6. 2. Құрғақ тығындау гипс қоспалары М25. 3. Түрлі-түсті майлы бояу.

Жұмыс құрамы:

1. Тас пен бетон бойынша цемент-эк ерітіндісімен қарапайым сылау. 2. Гипс негізіндегі құрғақ қоспалармен сыланған беттерді әрлеу. 3. Майлы құраммен жақсартылған бояу.

Өлшеуіш: 100 м2

Аймақтар	Жұмысшылардың еңбек шығындары	Жұмысшылардың еңбегіне ақы төлеу (жұмысшылардың еңбек шығындарының құрамында)	Машиналар мен механизмдер	Машинистердің еңбегіне ақы төлеу (машиналар мен механизмдер құрамында)	Материалдар, бұйымдар және конструкциялар	Жабдықтар	Құн көрсеткіші (2,4,6,7 бағ. қосындысы)
1	2	3	4	5	6	7	8
01 Астана қаласы	1 043 434	524 367	38 614	16 154	130 572	-	1 212 620
02 Алматы қаласы	960 300	482 575	35 430	14 872	125 358	-	1 121 088
03 Ақмола облысы	923 626	464 165	34 716	14 303	128 461	-	1 086 803
04 Ақтөбе облысы	844 602	424 454	32 315	13 077	130 412	-	1 007 329
05 Алматы облысы	919 110	461 834	34 067	14 232	126 094	-	1 079 271
06 Атырау облысы	886 101	445 242	33 122	13 719	148 549	-	1 067 772
07 Батыс-Қазақстан облысы	847 377	425 812	31 445	13 120	132 259	-	1 011 081
08 Жамбыл облысы	859 951	432 153	31 829	13 313	125 317	-	1 017 097
09 Қарағанды облысы	896 533	450 529	33 530	13 884	132 594	-	1 062 657
10 Қостанай облысы	891 114	447 790	33 495	13 792	130 890	-	1 055 499
11 Қызылорда облысы	832 178	418 134	30 925	12 880	129 819	-	992 922
12 Маңғыстау облысы	1 135 447	570 531	40 806	17 575	127 375	-	1 303 628
13 Түркістан облысы	822 305	413 244	31 218	12 733	128 821	-	982 344
14 Павлодар облысы	916 243	460 414	33 978	14 186	137 001	-	1 087 222
15 Солтүстік-Қазақстан облысы	918 029	461 307	34 078	14 216	136 915	-	1 089 022
16 Шығыс-Қазақстан облысы	976 146	490 544	36 210	15 115	132 604	-	1 144 960
17 Шымкент қаласы	881 668	443 040	33 172	13 651	130 980	-	1 045 820
18 Абай облысы	917 255	460 890	34 249	14 198	132 599	-	1 084 103
19 Жетісу облысы	896 266	450 383	33 640	13 876	126 110	-	1 056 016
20 Ұлытау облысы	929 225	466 965	34 206	14 389	139 510	-	1 102 941

8723-0101-05-кіші топ Құрғақ қоспалардан жасалған ерітіндімен сыланған және құрғақ қоспамен әрленген тас және бетон қабырғаларды бояу

8723-0101-0501 - кесте бір рет акрилді су эмульсиясы құрамымен

Сипаттамасы:

1. Құрғақ қоспалар - стандартты гипс сылақтары. 2. Құрғақ тығындау гипс қоспалары М25. 3. Ішкі жұмыстарға арналған сүртілетін күңгірт су акрил дисперсиясы негізіндегі бояу.

Жұмыс құрамы:

1. Қабырғаларды қалыңдығы 10 мм-ге дейін гипс негізіндегі құрғақ қоспалармен сылау. 2. Гипс негізіндегі құрғақ қоспалармен сыланған беттерді әрлеу. 3. Бір рет акрилді су эмульсиясы құрамымен бояу.

Өлшеуіш: 100 м2

Аймақтар	Жұмысшылардың еңбек шығындары	Жұмысшылардың еңбегіне ақы төлеу (жұмысшылардың еңбек шығындарының құрамында)	Машиналар мен механизмдер	Машинистердің еңбегіне ақы төлеу (машиналар мен механизмдер құрамында)	Материалдар, бұйымдар және конструкциялар	Жабдықтар	Құн көрсеткіші (2,4,6,7 бағ. қосындысы)
1	2	3	4	5	6	7	8
01 Астана қаласы	885 945	445 197	7 708	2 244	148 036	-	1 041 689
02 Алматы қаласы	815 453	409 757	7 093	2 066	148 049	-	970 595
03 Ақмола облысы	784 387	394 175	7 177	1 987	148 017	-	939 581
04 Ақтөбе облысы	717 170	360 434	6 835	1 817	148 121	-	872 126
05 Алматы облысы	780 399	392 165	6 905	1 977	147 998	-	935 302
06 Атырау облысы	752 506	378 104	6 799	1 905	148 092	-	907 397
07 Батыс-Қазақстан облысы	719 492	361 546	6 532	1 822	148 084	-	874 108
08 Жамбыл облысы	730 220	366 943	6 434	1 849	147 997	-	884 651
09 Қарағанды облысы	761 331	382 570	6 955	1 928	148 161	-	916 447
10 Қостанай облысы	756 670	380 230	6 985	1 916	148 097	-	911 752
11 Қызылорда облысы	706 545	355 028	6 417	1 789	147 962	-	860 924
12 Маңғыстау облысы	964 108	484 455	7 662	2 441	148 040	-	1 119 810
13 Түркістан облысы	698 207	350 900	6 464	1 769	147 993	-	852 664
14 Павлодар облысы	777 945	390 926	6 987	1 971	147 992	-	932 924
15 Солтүстік-Қазақстан облысы	779 492	391 700	7 008	1 975	148 087	-	934 587
16 Шығыс-Қазақстан облысы	828 928	416 534	7 340	2 099	148 030	-	984 298
17 Шымкент қаласы	748 588	376 174	6 736	1 896	148 116	-	903 440
18 Абай облысы	778 853	391 371	7 069	1 973	148 019	-	933 941
19 Жетісу облысы	761 063	382 449	6 905	1 927	148 034	-	916 002

8723-0101-0501- кестенің соңы

1	2	3	4	5	6	7	8
20 Ұлытау облысы	789 108	396 536	6 981	1 999	147 949	-	944 038

8723-0101-0502 - кесте екі рет акрилді су эмульсиясы құрамыменСипаттамасы:

1. Құрғақ қоспалар - стандартты гипс сылақтары. 2. Құрғақ тығындау гипс қоспалары М25. 3. Ішкі жұмыстарға арналған сүртілетін күңгірт су акрил дисперсиясы негізіндегі бояу.

Жұмыс құрамы:

1. Қабырғаларды қалыңдығы 10 мм-ге дейін гипс негізіндегі құрғақ қоспалармен сылау. 2. Гипс негізіндегі құрғақ қоспалармен сыланған беттерді әрлеу. 3. Екі рет акрилді су эмульсиясы құрамымен бояу.

Өлшеуіш: 100 м2

Аймақтар	Жұмысшылардың еңбек шығындары	Жұмысшылардың еңбегіне ақы төлеу (жұмысшылардың еңбек шығындарының құрамында)	Машиналар мен механизмдер	Машинистердің еңбегіне ақы төлеу (машиналар мен механизмдер құрамында)	Материалдар, бұйымдар және конструкциялар	Жабдықтар	Құн көрсеткіші (2,4,6,7 бағ. қосындысы)
1	2	3	4	5	6	7	8
01 Астана қаласы	949 253	477 013	7 820	2 283	152 631	-	1 109 704
02 Алматы қаласы	873 723	439 041	7 197	2 101	152 644	-	1 033 564
03 Ақмола облысы	840 427	422 337	7 280	2 021	152 612	-	1 000 319
04 Ақтөбе облысы	768 407	386 182	6 931	1 848	152 716	-	928 054
05 Алматы облысы	836 153	420 186	7 006	2 011	152 594	-	995 753
06 Атырау облысы	806 256	405 117	6 898	1 938	152 687	-	965 841
07 Батыс-Қазақстан облысы	770 927	387 388	6 628	1 854	152 679	-	930 234
08 Жамбыл облысы	782 401	393 165	6 529	1 881	152 593	-	941 523
09 Қарағанды облысы	815 727	409 904	7 055	1 962	152 756	-	975 538
10 Қостанай облысы	810 741	407 396	7 085	1 949	152 693	-	970 519
11 Қызылорда облысы	757 037	380 397	6 511	1 820	152 558	-	916 106
12 Маңғыстау облысы	1 032 998	519 072	7 779	2 484	152 635	-	1 193 412

8723-0101-0502- кестенің соңы

1	2	3	4	5	6	7	8
13 Түркістан облысы	748 101	375 973	6 556	1 799	152 588	-	907 245
14 Павлодар облысы	833 545	418 868	7 089	2 005	152 588	-	993 222
15 Солтүстік-Қазақстан облысы	835 197	419 694	7 110	2 009	152 683	-	994 990
16 Шығыс-Қазақстан облысы	888 152	446 297	7 447	2 136	152 625	-	1 048 224
17 Шымкент қаласы	802 090	403 061	6 833	1 929	152 712	-	961 635
18 Абай облысы	834 506	419 333	7 171	2 007	152 615	-	994 292
19 Жетісу облысы	815 429	409 770	7 004	1 961	152 629	-	975 062
20 Ұлытау облысы	845 504	424 875	7 084	2 033	152 545	-	1 005 133

8723-0101-0503 - кесте поливинилацетатты су эмульсиялық құрамымен

Сипаттамасы:

1. Құрғақ қоспалар - стандартты гипс сылақтары. 2. Құрғақ тығындау гипс қоспалары М25. 3. 1. Су-эмульсиялық бояу ВЭАК-1180.

Жұмыс құрамы:

1. Қабырғаларды қалыңдығы 10 мм-ге дейін гипс негізіндегі құрғақ қоспалармен сылау. 2. Гипс негізіндегі құрғақ қоспалармен сыланған беттерді әрлеу. 3. Поливинилацетатты су-эмульсиялық құраммен жақсартылған бояу.

Өлшеуіш: 100 м2

Аймақтар	Жұмысшылардың еңбек шығындары	Жұмысшылардың еңбегіне ақы төлеу (жұмысшылардың еңбек шығындарының құрамында)	Машиналар мен механизмдер	Машинистердің еңбегіне ақы төлеу (машиналар мен механизмдер құрамында)	Материалдар, бұйымдар және конструкциялар	Жабдықтар	Құн көрсеткіші (2,4,6,7 бағ. қосындысы)
1	2	3	4	5	6	7	8
01 Астана қаласы	998 409	501 698	9 048	2 704	155 451	-	1 162 908
02 Алматы қаласы	918 995	461 772	8 341	2 489	155 464	-	1 082 800
03 Ақмола облысы	884 023	444 241	8 405	2 394	155 432	-	1 047 860
04 Ақтөбе облысы	808 238	406 213	7 982	2 189	155 536	-	971 756
05 Алматы облысы	879 487	441 962	8 114	2 382	155 414	-	1 043 015

8723-0101-0503- кестенің соңы

1	2	3	4	5	6	7	8
06 Атырау облысы	848 108	426 127	7 978	2 296	155 508	-	1 011 594
07 Батыс-Қазақстан облысы	810 799	407 434	7 680	2 196	155 499	-	973 978
08 Жамбыл облысы	822 931	413 526	7 571	2 229	155 413	-	985 915
09 Қарағанды облысы	858 021	431 152	8 156	2 324	155 576	-	1 021 753
10 Қостанай облысы	852 737	428 510	8 181	2 309	155 513	-	1 016 431
11 Қызылорда облысы	796 221	400 098	7 544	2 156	155 378	-	959 143
12 Маңғыстау облысы	1 086 508	545 966	9 057	2 942	155 455	-	1 251 020
13 Түркістан облысы	786 840	395 454	7 566	2 131	155 408	-	949 814
14 Павлодар облысы	876 682	440 543	8 208	2 375	155 408	-	1 040 298
15 Солтүстік-Қазақстан облысы	878 444	441 423	8 231	2 379	155 503	-	1 042 178
16 Шығыс-Қазақстан облысы	934 203	469 419	8 617	2 530	155 446	-	1 098 266
17 Шымкент қаласы	843 600	423 918	7 894	2 285	155 532	-	1 007 026
18 Абай облысы	877 739	441 071	8 291	2 377	155 435	-	1 041 465
19 Жетісу облысы	857 722	431 021	8 093	2 323	155 449	-	1 021 264
20 Ұлытау облысы	889 307	446 883	8 214	2 408	155 365	-	1 052 886

8723-0101-0504 - кесте май құрамыменСипаттамасы:

1. Құрғақ қоспалар - стандартты гипс сылақтары. 2. Құрғақ тығындау гипс қоспалары М25. 3. Түрлі-түсті майлы бояу.

Жұмыс құрамы:

1. Қабырғаларды қалыңдығы 10 мм-ге дейін гипс негізіндегі құрғақ қоспалармен сылау. 2. Гипс негізіндегі құрғақ қоспалармен сыланған беттерді әрлеу. 3. Майлы құраммен жақсартылған бояу.

Өлшеуіш: 100 м2

Аймақтар	Жұмысшылардың еңбек шығындары	Жұмысшылардың еңбегіне ақы төлеу (жұмысшылардың еңбек шығындарының құрамында)	Машиналар мен механизмдер	Машинистердің еңбегіне ақы төлеу (машиналар мен механизмдер құрамында)	Материалдар, бұйымдар және конструкциялар	Жабдықтар	Құн көрсеткіші (2,4,6,7 бағ. қосындысы)
1	2	3	4	5	6	7	8
01 Астана қаласы	1 050 117	527 693	8 585	2 543	167 311	-	1 226 013
02 Алматы қаласы	966 516	485 662	7 910	2 341	167 330	-	1 141 756
03 Ақмола облысы	929 704	467 210	7 981	2 252	167 292	-	1 104 977
04 Ақтөбе облысы	850 089	427 236	7 586	2 059	167 406	-	1 025 081
05 Алматы облысы	925 061	464 830	7 696	2 241	167 280	-	1 100 037
06 Атырау облысы	891 978	448 160	7 571	2 160	167 380	-	1 066 929
07 Батыс-Қазақстан облысы	852 724	428 515	7 285	2 066	167 372	-	1 027 381
08 Жамбыл облысы	865 496	434 928	7 179	2 096	167 278	-	1 039 953
09 Қарағанды облысы	902 387	453 459	7 742	2 186	167 436	-	1 077 565
10 Қостанай облысы	896 855	450 693	7 768	2 172	167 377	-	1 072 000
11 Қызылорда облысы	837 470	420 816	7 155	2 028	167 244	-	1 011 869
12 Маңғыстау облысы	1 142 757	574 218	8 575	2 767	167 329	-	1 318 661
13 Түркістан облысы	827 575	415 917	7 185	2 004	167 275	-	1 002 035
14 Павлодар облысы	922 066	463 338	7 787	2 233	167 266	-	1 097 119
15 Солтүстік-Қазақстан облысы	923 909	464 260	7 809	2 238	167 365	-	1 099 083
16 Шығыс-Қазақстан облысы	982 521	493 710	8 176	2 379	167 315	-	1 158 012
17 Шымкент қаласы	887 271	445 853	7 493	2 149	167 399	-	1 062 163
18 Абай облысы	923 172	463 891	7 869	2 236	167 304	-	1 098 345
19 Жетісу облысы	902 135	453 329	7 683	2 184	167 315	-	1 077 133
20 Ұлытау облысы	935 235	469 976	7 789	2 265	167 224	-	1 110 248

2-топ Тас және бетон қабырғаларды қаптау**8723-0102-01-кіші топ Тас және бетон қабырғаларын қарапайым сылақ бойынша цемент-эк ерітіндісімен қаптау****8723-0102-0101 - кесте цемент ерітіндісіндегі керамикалық тақташамен**Сипаттамасы:

1. Дайын ауыр, цемент-эк әрлеу ерітіндісі. 1:1:6. 2. Керамикалық тақташалар.

Жұмыс құрамы:

1. Тас пен бетон бойынша цемент-әк ерітіндісімен қарапайым сылау. 2. Керамикалық тақташамен қаптау, ернеу, еденкемер және бұрыш тақташаларынсыз, дәретхана гарнитурасының тақташаларын орнатпай, цемент ерітіндісінде.

Өлшеуіш: 100 м2

Аймақтар	Жұмысшылардың еңбек шығындары	Жұмысшылардың еңбегіне ақы төлеу (жұмысшылардың еңбек шығындарының құрамында)	Машиналар мен механизмдер	Машинистердің еңбегіне ақы төлеу (машиналар мен механизмдер құрамында)	Материалдар, бұйымдар және конструкциялар	Жабдықтар	Құн көрсеткіші (2,4,6,7 бағ. қосындысы)
1	2	3	4	5	6	7	8
01 Астана қаласы	1 633 709	820 928	40 769	17 229	79 074	-	1 753 552
02 Алматы қаласы	1 503 731	755 690	37 452	15 862	68 497	-	1 609 680
03 Ақмола облысы	1 446 052	726 678	36 605	15 255	74 819	-	1 557 476
04 Ақтөбе облысы	1 322 633	664 655	34 029	13 947	78 458	-	1 435 120
05 Алматы облысы	1 439 095	723 096	35 997	15 179	70 045	-	1 545 137
06 Атырау облысы	1 387 485	697 258	34 972	14 632	114 954	-	1 537 411
07 Батыс-Қазақстан облысы	1 326 528	666 603	33 224	13 993	82 335	-	1 442 087
08 Жамбыл облысы	1 346 477	676 617	33 673	14 199	68 313	-	1 448 463
09 Қарағанды облысы	1 403 774	705 398	35 379	14 808	82 547	-	1 521 700
10 Қостанай облысы	1 395 135	700 973	35 318	14 710	79 522	-	1 509 975
11 Қызылорда облысы	1 302 522	654 534	32 680	13 737	77 342	-	1 412 544
12 Маңғыстау облысы	1 777 707	893 280	43 261	18 745	72 499	-	1 893 467
13 Түркістан облысы	1 287 546	647 017	32 944	13 580	75 427	-	1 395 917
14 Павлодар облысы	1 434 535	720 779	35 879	15 130	91 862	-	1 562 276
15 Солтүстік-Қазақстан облысы	1 437 556	722 395	35 981	15 163	91 617	-	1 565 154
16 Шығыс-Қазақстан облысы	1 528 504	768 044	38 228	16 121	82 908	-	1 649 640
17 Шымкент қаласы	1 380 402	693 580	35 027	14 559	79 567	-	1 494 996
18 Абай облысы	1 436 009	721 622	36 136	15 143	82 908	-	1 555 053
19 Жетісу облысы	1 403 402	705 250	35 501	14 799	70 074	-	1 508 977
20 Ұлытау облысы	1 454 691	731 103	36 148	15 346	96 504	-	1 587 343

8723-0102-0101.1 - кесте Нормада есепке алынбаған негізгі материалдық ресурстар

Ресурс коды	Материал атауы	Өлшем бірлігі	Норма шығыны
1	2	3	4
232-201-0101	Ішкі қабырғаларды қаптауға арналған әшекейленген керамикалық тақтай МЕМСТ 6141-91 тегіс, бір түсті	м2	100

8723-0102-0102 - кесте құрғақ қоспалардан жасалған желімде керамикалық тақташаменСипаттамасы:

1. Дайын ауыр, цемент-эк әрлеу ерітіндісі. 1:1:6. 2. Керамикалық тақташалар.

Жұмыс құрамы:

1. Тас пен бетон бойынша цемент-эк ерітіндісімен қарапайым сылау. 2. Керамикалық тақташамен қаптау, ернеу, еденкемер және бұрыш тақташаларынсыз, дәретхана гарнитурасының тақташаларын орнатпай, құрғақ қоспалардан жасалған желімде.

Өлшеуіш: 100 м2

Аймақтар	Жұмысшылардың еңбек шығындары	Жұмысшылардың еңбегіне ақы төлеу (жұмысшылардың еңбек шығындарының құрамында)	Машиналар мен механизмдер	Машинистердің еңбегіне ақы төлеу (машиналар мен механизмдер құрамында)	Материалдар, бұйымдар және конструкциялар	Жабдықтар	Құн көрсеткіші (2,4,6,7 бағ. қосындысы)
1	2	3	4	5	6	7	8
01 Астана қаласы	1 287 055	646 782	45 017	19 445	77 282	-	1 409 354
02 Алматы қаласы	1 184 800	595 289	41 337	17 901	72 049	-	1 298 186
03 Ақмола облысы	1 139 500	572 579	40 309	17 216	75 173	-	1 254 982
04 Ақтөбе облысы	1 042 123	523 636	37 367	15 741	77 067	-	1 156 557
05 Алматы облысы	1 133 842	569 742	39 695	17 131	72 808	-	1 246 345
06 Атырау облысы	1 093 040	549 228	38 514	16 513	95 214	-	1 226 768
07 Батыс-Қазақстан облысы	1 045 313	525 231	36 604	15 792	78 928	-	1 160 845
08 Жамбыл облысы	1 060 754	533 066	37 103	16 025	72 032	-	1 169 889
09 Қарағанды облысы	1 106 033	555 811	38 969	16 712	79 245	-	1 224 247
10 Қостанай облысы	1 099 132	552 361	38 878	16 601	77 550	-	1 215 560
11 Қызылорда облысы	1 026 398	515 715	35 989	15 504	76 548	-	1 138 935

8723-0102-0102- кестенің соңы

1	2	3	4	5	6	7	8
12 Маңғыстау облысы	1 400 682	703 805	47 939	21 155	74 132	-	1 522 753
13 Түркістан облысы	1 014 561	509 782	36 185	15 326	75 537	-	1 126 283
14 Павлодар облысы	1 130 230	567 910	39 563	17 075	83 726	-	1 253 519
15 Солтүстік-Қазақстан облысы	1 132 531	569 060	39 675	17 112	83 593	-	1 255 799
16 Шығыс-Қазақстан облысы	1 204 203	605 126	42 178	18 193	79 300	-	1 325 681
17 Шымкент қаласы	1 087 580	546 479	38 536	16 431	77 639	-	1 203 755
18 Абай облысы	1 131 449	568 600	39 816	17 090	79 300	-	1 250 565
19 Жетісу облысы	1 105 746	555 615	39 083	16 702	72 808	-	1 217 637
20 Ұлытау облысы	1 146 239	576 029	39 897	17 320	86 253	-	1 272 389

8723-0102-0102.1 - кесте Нормада есепке алынбаған негізгі материалдық ресурстар

Ресурс коды	Материал атауы	Өлшем бірлігі	Норма шығыны
1	2	3	4
232-201-0101	Ішкі қабырғаларды қаптауға арналған әшекейленген керамикалық тақтай МЕМСТ 6141-91 тегіс, бір түсті	м2	100

8723-0102-02-кіші топ Тас және бетон қабырғаларын жақсартылған сылақ цемент-эк ерітіндісімен қаптау**8723-0102-0201 - кесте цемент ерітіндісіндегі керамикалық тақташамен**Сипаттамасы:

1. Дайын ауыр, цемент-эк әрлеу ерітіндісі. 1:1:6. 2. Керамикалық тақташалар.

Жұмыс құрамы:

1. Тас пен бетон бойынша цемент-эк ерітіндісімен жақсартылған сылау. 2. Керамикалық тақташамен қаптау, ернеу, еденкемер және бұрыш тақташаларынсыз, дәретхана гарнитурасының тақташаларын орнатпай, цемент ерітіндісінде.

Өлшеуіш: 100 м2

Аймақтар	Жұмысшылардың еңбек шығындары	Жұмысшылардың еңбегіне ақы төлеу (жұмысшылардың еңбек шығындарының құрамында)	Машиналар мен механизмдер	Машинистердің еңбегіне ақы төлеу (машиналар мен механизмдер құрамында)	Материалдар, бұйымдар және конструкциялар	Жабдықтар	Құн көрсеткіші (2,4,6,7 бағ. қосындысы)
1	2	3	4	5	6	7	8
01 Астана қаласы	1 712 462	860 521	42 381	17 842	90 453	-	1 845 296
02 Алматы қаласы	1 576 280	792 168	38 947	16 425	78 630	-	1 693 857
03 Ақмола облысы	1 515 772	761 701	38 069	15 797	85 698	-	1 639 539
04 Ақтөбе облысы	1 386 300	696 641	35 397	14 443	89 788	-	1 511 485
05 Алматы облысы	1 508 337	757 950	37 441	15 719	80 360	-	1 626 138
06 Атырау облысы	1 454 226	730 856	36 377	15 152	130 610	-	1 621 213
07 Батыс-Қазақстан облысы	1 390 717	698 811	34 573	14 490	94 109	-	1 519 399
08 Жамбыл облысы	1 411 447	709 255	35 033	14 704	78 443	-	1 524 923
09 Қарағанды облысы	1 471 445	739 392	36 802	15 335	94 395	-	1 602 642
10 Қостанай облысы	1 462 442	734 745	36 738	15 233	90 970	-	1 590 150
11 Қызылорда облысы	1 365 349	686 094	34 008	14 226	88 549	-	1 487 906
12 Маңғыстау облысы	1 863 401	936 350	44 963	19 411	83 113	-	1 991 477
13 Түркістан облысы	1 349 637	678 210	34 272	14 063	86 392	-	1 470 301
14 Павлодар облысы	1 503 786	755 602	37 322	15 668	104 780	-	1 645 888
15 Солтүстік-Қазақстан облысы	1 506 902	757 266	37 427	15 702	104 504	-	1 648 833
16 Шығыс-Қазақстан облысы	1 602 158	805 078	39 752	16 694	94 770	-	1 736 680
17 Шымкент қаласы	1 447 039	727 089	36 429	15 076	91 032	-	1 574 500
18 Абай облысы	1 505 238	756 395	37 585	15 681	94 770	-	1 637 593
19 Жетісу облысы	1 470 907	739 197	36 923	15 325	80 389	-	1 588 219
20 Ұлытау облысы	1 525 011	766 427	37 603	15 892	110 024	-	1 672 638

8723-0102-0201.1 - кесте Нормада есепке алынбаған негізгі материалдық ресурстар

Ресурс коды	Материал атауы	Өлшем бірлігі	Норма шығыны
1	2	3	4
232-201-0101	Ішкі қабырғаларды қаптауға арналған әшекейленген керамикалық тақтай МЕМСТ 6141-91 тегіс, бір түсті	м2	100

8723-0102-0202 - кесте құрғақ қоспалардан жасалған желімде керамикалық тақташаменСипаттамасы:

1. Дайын ауыр, цемент-эк әрлеу ерітіндісі. 1:1:6. 2. Керамикалық тақташалар.

Жұмыс құрамы:

1. Тас пен бетон бойынша цемент-эк ерітіндісімен жақсартылған сылау. 2. Дәретхана гарнитурасының тақташаларын орнатпай, ернеу, еденкемер және бұрыштық тақташаларсыз, құрғақ қоспалардан жасалған желімде керамикалық тақташамен қаптау.

Өлшеуіш: 100 м2

Аймақтар	Жұмысшылардың еңбек шығындары	Жұмысшылардың еңбегіне ақы төлеу (жұмысшылардың еңбек шығындарының құрамында)	Машиналар мен механизмдер	Машинистердің еңбегіне ақы төлеу (машиналар мен механизмдер құрамында)	Материалдар, бұйымдар және конструкциялар	Жабдықтар	Құн көрсеткіші (2,4,6,7 бағ. қосындысы)
1	2	3	4	5	6	7	8
01 Астана қаласы	1 365 808	686 375	46 629	20 057	88 661	-	1 501 098
02 Алматы қаласы	1 257 350	631 767	42 832	18 465	82 182	-	1 382 364
03 Ақмола облысы	1 209 220	607 603	41 773	17 758	86 052	-	1 337 045
04 Ақтөбе облысы	1 105 791	555 622	38 735	16 236	88 396	-	1 232 922
05 Алматы облысы	1 203 084	604 596	41 139	17 670	83 123	-	1 327 346
06 Атырау облысы	1 159 781	582 826	39 920	17 033	110 870	-	1 310 571
07 Батыс-Қазақстан облысы	1 109 501	557 439	37 953	16 289	90 702	-	1 238 156
08 Жамбыл облысы	1 125 725	565 704	38 463	16 529	82 162	-	1 246 350
09 Қарағанды облысы	1 173 704	589 805	40 392	17 239	91 093	-	1 305 189
10 Қостанай облысы	1 166 439	586 133	40 297	17 124	88 998	-	1 295 734
11 Қызылорда облысы	1 089 225	547 275	37 317	15 992	87 755	-	1 214 297
12 Маңғыстау облысы	1 486 377	746 875	49 641	21 821	84 746	-	1 620 764
13 Түркістан облысы	1 076 653	540 975	37 512	15 809	86 502	-	1 200 667
14 Павлодар облысы	1 199 481	602 733	41 006	17 613	96 644	-	1 337 131
15 Солтүстік-Қазақстан облысы	1 201 877	603 931	41 121	17 651	96 479	-	1 339 477
16 Шығыс-Қазақстан облысы	1 277 858	642 161	43 702	18 766	91 162	-	1 412 722
17 Шымкент қаласы	1 154 218	579 988	39 938	16 948	89 105	-	1 283 261

8723-0102-0202- кестенің соңы

1	2	3	4	5	6	7	8
18 Абай облысы	1 200 679	603 373	41 266	17 628	91 162	-	1 333 107
19 Жетісу облысы	1 173 251	589 561	40 506	17 228	83 123	-	1 296 880
20 Ұлытау облысы	1 216 560	611 353	41 352	17 865	99 774	-	1 357 686

8723-0102-0202.1 - кесте Нормада есепке алынбаған негізгі материалдық ресурстар

Ресурс коды	Материал атауы	Өлшем бірлігі	Норма шығыны
1	2	3	4
232-201-0101	Ішкі қабырғаларды қаптауға арналған әшекейленген керамикалық тақтай МЕМСТ 6141-91 тегіс, бір түсті	м2	100

8723-0102-03-кіші топ Тас және бетон қабырғаларын жоғары сапалы сылақ цемент-эк ерітіндісімен қаптау

8723-0102-0301 - кесте цемент ерітіндісіндегі керамикалық тақташамен

Сипаттамасы:

1. Дайын ауыр, цемент-эк әрлеу ерітіндісі. 1:1:6. 2. Керамикалық тақташалар.

Жұмыс құрамы:

1. Тас пен бетон бойынша цемент-эк ерітіндісімен жоғары сапалы сылау. 2. Дәретхана гарнитурасының тақташаларын орнатпай, ернеу, еденкемер және бұрыштық тақташаларсыз, цемент ерітіндісінде керамикалық тақташамен қаптау.

Өлшеуіш: 100 м2

Аймақтар	Жұмысшылардың еңбек шығындары	Жұмысшылардың еңбегіне ақы төлеу (жұмысшылардың еңбек шығындарының құрамында)	Машиналар мен механизмдер	Машинистердің еңбегіне ақы төлеу (машиналар мен механизмдер құрамында)	Материалдар, бұйымдар және конструкциялар	Жабдықтар	Құн көрсеткіші (2,4,6,7 бағ. қосындысы)
1	2	3	4	5	6	7	8
01 Астана қаласы	2 042 562	1 026 401	43 480	18 259	105 948	-	2 191 990
02 Алматы қаласы	1 880 141	944 808	39 967	16 810	91 944	-	2 012 052
03 Ақмола облысы	1 808 039	908 574	39 068	16 166	100 317	-	1 947 424
04 Ақтөбе облысы	1 653 522	830 940	36 330	14 781	105 196	-	1 795 048

8723-0102-0301- кестенің соңы

1	2	3	4	5	6	7	8
05 Алматы облысы	1 799 295	904 116	38 425	16 087	93 993	-	1 931 713
06 Атырау облысы	1 734 760	871 787	37 336	15 507	153 590	-	1 925 686
07 Батыс-Қазақстан облысы	1 658 796	833 515	35 492	14 829	110 295	-	1 804 583
08 Жамбыл облысы	1 683 665	846 053	35 961	15 048	91 752	-	1 811 378
09 Қарағанды облысы	1 755 191	881 920	37 773	15 694	110 711	-	1 903 675
10 Қостанай облысы	1 744 403	876 420	37 706	15 589	106 585	-	1 888 694
11 Қызылорда облысы	1 628 422	818 289	34 913	14 558	103 742	-	1 767 077
12 Маңғыстау облысы	2 222 660	1 116 844	46 123	19 865	97 269	-	2 366 052
13 Түркістан облысы	1 609 751	808 934	35 177	14 392	101 163	-	1 746 091
14 Павлодар облысы	1 793 642	901 269	38 305	16 034	122 967	-	1 954 914
15 Солтүстік-Қазақстан облысы	1 797 214	903 161	38 414	16 069	122 636	-	1 958 264
16 Шығыс-Қазақстан облысы	1 910 761	960 165	40 791	17 084	111 111	-	2 062 663
17 Шымкент қаласы	1 725 957	867 259	37 385	15 429	106 679	-	1 870 021
18 Абай облысы	1 795 446	902 277	38 573	16 048	111 111	-	1 945 130
19 Жетісу облысы	1 754 611	881 713	37 893	15 684	94 022	-	1 886 526
20 Ұлытау облысы	1 818 828	914 074	38 595	16 264	129 266	-	1 986 689

8723-0102-0301.1 - кесте Нормада есепке алынбаған негізгі материалдық ресурстар

Ресурс коды	Материал атауы	Өлшем бірлігі	Норма шығыны
1	2	3	4
232-201-0101	Ішкі қабырғаларды қаптауға арналған әшекейленген керамикалық тақтай МЕМСТ 6141-91 тегіс, бір түсті	м2	100

8723-0102-0302 - кесте құрғақ қоспалардан жасалған желімде керамикалық тақташамен

Сипаттамасы:

1. Дайын ауыр, цемент-әк әрлеу ерітіндісі. 1:1:6. 2. Керамикалық тақташалар.

Жұмыс құрамы:

1. Тас пен бетон бойынша цемент-әк ерітіндісімен жоғары сапалы сылау. 2. Керамикалық тақташамен қаптау, ернеу, еденкемер және бұрыш тақташаларынсыз, дәретхана гарнитурасының тақташаларын орнатпай, құрғақ қоспалардан жасалған желімде.

Өлшеуіш: 100 м2

Аймақтар	Жұмысшылардың еңбек шығындары	Жұмысшылардың еңбегіне ақы төлеу (жұмысшылардың еңбек шығындарының құрамында)	Машиналар мен механизмдер	Машинистердің еңбегіне ақы төлеу (машиналар мен механизмдер құрамында)	Материалдар, бұйымдар және конструкциялар	Жабдықтар	Құн көрсеткіші (2,4,6,7 бағ. қосындысы)
1	2	3	4	5	6	7	8
01 Астана қаласы	1 695 908	852 256	47 729	20 475	104 156	-	1 847 793
02 Алматы қаласы	1 561 211	784 406	43 852	18 849	95 497	-	1 700 560
03 Ақмола облысы	1 501 487	754 475	42 771	18 128	100 671	-	1 644 929
04 Ақтөбе облысы	1 373 013	689 920	39 668	16 574	103 805	-	1 516 486
05 Алматы облысы	1 494 042	750 761	42 123	18 038	96 756	-	1 632 921
06 Атырау облысы	1 440 315	723 758	40 878	17 388	133 850	-	1 615 043
07 Батыс-Қазақстан облысы	1 377 581	692 143	38 873	16 628	106 888	-	1 523 342
08 Жамбыл облысы	1 397 943	702 503	39 390	16 874	95 471	-	1 532 804
09 Қарағанды облысы	1 457 450	732 333	41 362	17 598	107 409	-	1 606 221
10 Қостанай облысы	1 448 400	727 808	41 265	17 481	104 613	-	1 594 278
11 Қызылорда облысы	1 352 297	679 469	38 223	16 325	102 948	-	1 493 468
12 Маңғыстау облысы	1 845 635	927 369	50 801	22 275	98 902	-	1 995 338
13 Түркістан облысы	1 336 766	671 700	38 418	16 138	101 273	-	1 476 457
14 Павлодар облысы	1 489 337	748 400	41 990	17 980	114 832	-	1 646 159
15 Солтүстік-Қазақстан облысы	1 492 189	749 826	42 107	18 019	114 611	-	1 648 907
16 Шығыс-Қазақстан облысы	1 586 461	797 247	44 741	19 157	107 503	-	1 738 705
17 Шымкент қаласы	1 433 136	720 159	40 894	17 301	104 752	-	1 578 782
18 Абай облысы	1 490 887	749 256	42 254	17 995	107 503	-	1 640 644
19 Жетісу облысы	1 456 955	732 078	41 476	17 587	96 756	-	1 595 187
20 Ұлытау облысы	1 510 376	759 000	42 344	18 237	119 016	-	1 671 736

8723-0102-0302.1 - кесте Нормада есепке алынбаған негізгі материалдық ресурстар

Ресурс коды	Материал атауы	Өлшем бірлігі	Норма шығыны
1	2	3	4
232-201-0101	Ішкі қабырғаларды қаптауға арналған эшекейленген керамикалық тақтай МЕМСТ 6141-91 тегіс, бір түсті	м2	100

8723-0102-04-кіші топ Цемент-эк ерітіндісімен сыланған және құрғақ қоспамен өңделген тас және бетон қабырғаларды қаптау
8723-0102-0401 - кесте құрғақ қоспалардан жасалған желімде керамикалық тақташамен

Сипаттамасы:

1. Дайын ауыр, цемент-эк әрлеу ерітіндісі. 1:1:6. 2. Құрғақ тығындау гипс қоспалары М25. 3. Керамикалық тақташалар.

Жұмыс құрамы:

1. Тас пен бетон бойынша цемент-эк ерітіндісімен сылау. 2. Гипс негізіндегі құрғақ қоспалармен сыланған беттерді әрлеу. 3. Керамикалық тақташамен қаптау, ернеу, еденкемер және бұрыш тақташаларынсыз, дәретхана гарнитурасының тақташаларын орнатпай, құрғақ қоспалардан жасалған желімде.

Өлшеуіш: 100 м²

Аймақтар	Жұмысшылардың еңбек шығындары	Жұмысшылардың еңбегіне ақы төлеу (жұмысшылардың еңбек шығындарының құрамында)	Машиналар мен механизмдер	Машинистердің еңбегіне ақы төлеу (машиналар мен механизмдер құрамында)	Материалдар, бұйымдар және конструкциялар	Жабдықтар	Құн көрсеткіші (2,4,6,7 бағ. қосындысы)
1	2	3	4	5	6	7	8
01 Астана қаласы	1 507 637	757 631	47 577	20 180	122 907	-	1 678 121
02 Алматы қаласы	1 387 795	697 295	43 690	18 578	117 679	-	1 549 164
03 Ақмола облысы	1 334 753	670 705	42 695	17 867	120 790	-	1 498 238
04 Ақтөбе облысы	1 220 685	613 374	39 643	16 336	122 723	-	1 383 051
05 Алматы облысы	1 328 164	667 374	41 987	17 778	118 419	-	1 488 570
06 Атырау облысы	1 280 385	643 353	40 773	17 138	140 860	-	1 462 018
07 Батыс-Қазақстан облысы	1 224 408	615 236	38 771	16 389	124 571	-	1 387 750
08 Жамбыл облысы	1 242 536	624 420	39 237	16 631	117 642	-	1 399 415
09 Қарағанды облысы	1 295 559	651 054	41 279	17 344	124 917	-	1 461 755
10 Қостанай облысы	1 287 505	647 028	41 200	17 229	123 198	-	1 451 903

8723-0102-0401- кестенің соңы

1	2	3	4	5	6	7	8
11 Қызылорда облысы	1 202 317	604 108	38 118	16 090	122 145	-	1 362 580
12 Маңғыстау облысы	1 640 716	824 414	50 474	21 955	119 758	-	1 810 948
13 Түркістан облысы	1 188 392	597 141	38 334	15 906	121 145	-	1 347 871
14 Павлодар облысы	1 323 907	665 229	41 882	17 721	129 335	-	1 495 124
15 Солтүстік-Қазақстан облысы	1 326 592	666 571	42 001	17 759	129 237	-	1 497 830
16 Шығыс-Қазақстан облысы	1 410 564	708 826	44 616	18 881	124 922	-	1 580 102
17 Шымкент қаласы	1 273 949	640 126	40 775	17 052	123 294	-	1 438 018
18 Абай облысы	1 325 357	666 034	42 165	17 736	124 918	-	1 492 440
19 Жетісу облысы	1 295 240	650 834	41 378	17 334	118 432	-	1 455 050
20 Ұлытау облысы	1 342 645	674 732	42 213	17 974	131 845	-	1 516 703

8723-0102-0401.1 - кесте Нормада есепке алынбаған негізгі материалдық ресурстар

Ресурс коды	Материал атауы	Өлшем бірлігі	Норма шығыны
1	2	3	4
232-201-0101	Ішкі қабырғаларды қаптауға арналған әшекейленген керамикалық тақтай МЕМСТ 6141-91 тегіс, бір түсті	м2	100

8723-0102-05-кіші топ Құрғақ қоспалардан жасалған ерітіндімен сыланған және құрғақ қоспамен әрленген тас және бетон қабырғаларды қаптау

8723-0102-0501 - кесте құрғақ қоспалардан жасалған желімде керамикалық тақташамен

Сипаттамасы:

1. Құрғақ қоспалар - стандартты гипс сылақтары. 2. Құрғақ тығындау гипс қоспалары М25. 3. Керамикалық тақташалар.

Жұмыс құрамы:

1. Қабырғаларды қалыңдығы 10 мм-ге дейін гипс негізіндегі құрғақ қоспалармен сылау. 2. Гипс негізіндегі құрғақ қоспалармен сыланған беттерді әрлеу. 3. Құрғақ қоспалардан жасалған желімде дәретхана гарнитурасының тақташаларын орнатпай, ернеулік, еденкемерлік және бұрыштық тақташаларсыз керамикалық тақташалармен қаптау.

Өлшеуіш: 100 м2

Аймақтар	Жұмысшылардың еңбек шығындары	Жұмысшылардың еңбегіне ақы төлеу (жұмысшылардың еңбек шығындарының құрамында)	Машиналар мен механизмдер	Машинистердің еңбегіне ақы төлеу (машиналар мен механизмдер құрамында)	Материалдар, бұйымдар және конструкциялар	Жабдықтар	Құн көрсеткіші (2,4,6,7 бағ. қосындысы)
1	2	3	4	5	6	7	8
01 Астана қаласы	1 529 619	768 650	17 548	6 569	159 646	-	1 706 813
02 Алматы қаласы	1 408 203	707 521	16 170	6 047	159 651	-	1 584 024
03 Ақмола облысы	1 354 456	680 577	15 960	5 816	159 622	-	1 530 038
04 Ақтөбе облысы	1 238 499	622 351	14 914	5 317	159 716	-	1 413 129
05 Алматы облысы	1 347 471	677 155	15 616	5 787	159 606	-	1 522 693
06 Атырау облысы	1 299 184	652 822	15 221	5 578	159 690	-	1 474 095
07 Батыс-Қазақстан облысы	1 242 415	624 253	14 611	5 335	159 683	-	1 416 709
08 Жамбыл облысы	1 260 783	633 559	14 586	5 413	159 605	-	1 434 974
09 Қарағанды облысы	1 314 615	660 599	15 491	5 645	159 757	-	1 489 863
10 Қостанай облысы	1 306 385	656 485	15 473	5 608	159 685	-	1 481 543
11 Қызылорда облысы	1 219 817	612 925	14 349	5 238	159 573	-	1 393 739
12 Маңғыстау облысы	1 664 688	836 490	18 242	7 146	159 712	-	1 842 642
13 Түркістан облысы	1 205 753	605 889	14 301	5 177	159 601	-	1 379 655
14 Павлодар облысы	1 343 257	674 977	15 691	5 768	159 601	-	1 518 549
15 Солтүстік-Қазақстан облысы	1 346 000	676 349	15 732	5 780	159 686	-	1 521 418
16 Шығыс-Қазақстан облысы	1 431 282	719 207	16 582	6 146	159 634	-	1 607 498
17 Шымкент қаласы	1 292 568	649 506	15 096	5 551	159 713	-	1 467 377
18 Абай облысы	1 344 742	675 800	15 786	5 774	159 625	-	1 520 153
19 Жетісу облысы	1 314 145	660 358	15 421	5 642	159 638	-	1 489 204
20 Ұлытау облысы	1 362 525	684 691	15 795	5 851	159 561	-	1 537 881

8723-0102-0501.1 - кесте Нормада есепке алынбаған негізгі материалдық ресурстар

Ресурс коды	Материал атауы	Өлшем бірлігі	Норма шығыны
1	2	3	4
232-201-0101	Ішкі қабырғаларды қаптауға арналған әшекейленген керамикалық тақтай МЕМСТ 6141-91 тегіс, бір түсті	м2	100

3-топ Тас және бетон қабырғаларды желімдеу**8723-0103-01-кіші топ Тас және бетон қабырғаларын жақсартылған сылақ цемент-эк ерітіндісімен жапсыру****8723-0103-0101 - кесте тұсқағаздармен****Сипаттамасы:**

1. Дайын ауыр, цемент-эк әрлеу ерітіндісі. 1:1:6. 2. Тұсқағаздар.

Жұмыс құрамы:

1. Тас пен бетон бойынша цемент-эк ерітіндісімен жақсартылған сылау. 2. Дайындалған бет бойынша тұсқағаз жапсыру.

Өлшеуіш: 100 м2

Аймақтар	Жұмысшылардың еңбек шығындары	Жұмысшылардың еңбегіне ақы төлеу (жұмысшылардың еңбек шығындарының құрамында)	Машиналар мен механизмдер	Машинистердің еңбегіне ақы төлеу (машиналар мен механизмдер құрамында)	Материалдар, бұйымдар және конструкциялар	Жабдықтар	Құн көрсеткіші (2,4,6,7 бағ. қосындысы)
1	2	3	4	5	6	7	8
01 Астана қаласы	632 425	317 827	36 020	15 507	62 413	-	730 858
02 Алматы қаласы	582 114	292 539	33 047	14 276	55 941	-	671 102
03 Ақмола облысы	559 869	281 341	32 275	13 729	59 809	-	651 953
04 Ақтөбе облысы	511 868	257 224	29 976	12 553	62 158	-	604 002
05 Алматы облысы	557 047	279 942	31 738	13 662	56 880	-	645 665
06 Атырау облысы	537 015	269 875	30 819	13 169	84 630	-	652 464
07 Батыс-Қазақстан облысы	513 803	258 152	29 222	12 594	64 462	-	607 487
08 Жамбыл облысы	521 301	261 954	29 668	12 780	55 919	-	606 888
09 Қарағанды облысы	543 411	273 060	31 162	13 328	64 852	-	639 425
10 Қостанай облысы	540 130	271 393	31 112	13 239	62 769	-	634 011
11 Қызылорда облысы	504 387	253 420	28 744	12 364	61 511	-	594 642
12 Маңғыстау облысы	688 176	345 805	38 294	16 871	58 436	-	784 906
13 Түркістан облысы	498 421	250 476	29 031	12 223	60 259	-	587 711
14 Павлодар облысы	555 442	279 128	31 605	13 617	70 400	-	657 447
15 Солтүстік-Қазақстан облысы	556 484	279 648	31 698	13 647	70 239	-	658 421
16 Шығыс-Қазақстан облысы	591 642	297 332	33 728	14 509	64 921	-	690 291

8723-0103-0101- кестенің соңы

1	2	3	4	5	6	7	8
17 Шымкент қаласы	534 482	268 594	30 906	13 103	62 866	-	628 254
18 Абай облысы	555 938	279 336	31 844	13 629	64 920	-	652 702
19 Жетісу облысы	543 123	272 941	31 302	13 320	56 882	-	631 307
20 Ұлытау облысы	563 334	283 086	31 841	13 812	73 529	-	668 704

8723-0103-0101.1 - кесте Нормда есепке алынбаған негізгі материалдық ресурстар

Ресурс коды	Материал атауы	Өлшем бірлігі	Норма шығыны
1	2	3	4
232-301-0101	Тұсқағаз Қағаз	м2	110

8723-0103-02-кіші топ Цемент-эк ерітіндісімен сыланған және құрғақ қоспамен өңделген тас және бетон қабырғаларды жапсыру
8723-0103-0201 - кесте тұсқағаздармен

Сипаттамасы:

1. Дайын ауыр, цемент-эк әрлеу ерітіндісі. 1:1:6. 2. Құрғақ тығындау гипс қоспалары М25. 3. Тұсқағаздар.

Жұмыс құрамы:

1. Тас пен бетон бойынша цемент-эк ерітіндісімен сылау. 2. Гипс негізіндегі құрғақ қоспалармен сыланған беттерді әрлеу. 3. Қабырғаға тұсқағаз жапсыру.

Өлшеуіш: 100 м2

Аймақтар	Жұмысшылардың еңбек шығындары	Жұмысшылардың еңбегіне ақы төлеу (жұмысшылардың еңбек шығындарының құрамында)	Машиналар мен механизмдер	Машинистердің еңбегіне ақы төлеу (машиналар мен механизмдер құрамында)	Материалдар, бұйымдар және конструкциялар	Жабдықтар	Құн көрсеткіші (2,4,6,7 бағ. қосындысы)
1	2	3	4	5	6	7	8
01 Астана қаласы	774 255	389 083	36 968	15 630	96 658	-	907 881
02 Алматы қаласы	712 560	358 068	33 905	14 389	91 438	-	837 903
03 Ақмола облысы	685 402	344 444	33 197	13 838	94 548	-	813 147
04 Ақтөбе облысы	626 762	314 976	30 884	12 652	96 485	-	754 131

8723-0103-0201- кестенің соңы

1	2	3	4	5	6	7	8
05 Алматы облысы	682 127	342 721	32 585	13 770	92 176	-	806 888
06 Атырау облысы	657 619	330 402	31 672	13 273	114 620	-	803 911
07 Батыс-Қазақстан облысы	628 710	315 949	30 040	12 694	98 331	-	757 081
08 Жамбыл облысы	638 112	320 669	30 442	12 881	91 399	-	759 953
09 Қарағанды облысы	665 265	334 309	32 050	13 433	98 676	-	795 991
10 Қостанай облысы	661 196	332 287	32 015	13 344	96 969	-	790 180
11 Қызылорда облысы	617 479	310 253	29 545	12 462	95 901	-	742 925
12 Маңғыстау облысы	842 516	423 344	39 127	17 004	93 448	-	975 091
13 Түркістан облысы	610 160	306 641	29 853	12 319	94 902	-	734 915
14 Павлодар облысы	679 869	341 623	32 481	13 725	103 091	-	815 441
15 Солтүстік-Қазақстан облысы	681 199	342 289	32 578	13 755	102 997	-	816 774
16 Шығыс-Қазақстан облысы	724 349	363 997	34 642	14 624	98 680	-	857 671
17 Шымкент қаласы	654 213	328 732	31 743	13 207	97 055	-	783 011
18 Абай облысы	680 616	341 997	32 744	13 737	98 676	-	812 036
19 Жетісу облысы	665 112	334 213	32 174	13 425	92 190	-	789 476
20 Ұлытау облысы	689 420	346 465	32 702	13 921	105 601	-	827 723

8723-0103-0201.1 - кесте Нормада есепке алынбаған негізгі материалдық ресурстар

Ресурс коды	Материал атауы	Өлшем бірлігі	Норма шығыны
1	2	3	4
232-301-0101	Тұсқағаз Қағаз	м2	110

8723-0103-03-кіші топ Құрғақ қоспалардан жасалған ерітіндімен сыланған және құрғақ қоспамен әрленген тас және бетон қабырғаларды жапсыру

8723-0103-0301 - кесте тұсқағаздармен

Сипаттамасы:

1. Құрғақ қоспалар - стандартты гипс сылақтары. 2. Құрғақ тығындау гипс қоспалары М25. 3. Тұсқағаздар.

Жұмыс құрамы:

1. Қабырғаларды қалыңдығы 10 мм-ге дейін гипс негізіндегі құрғақ қоспалармен сылау. 2. Гипс негізіндегі құрғақ қоспалармен сыланған беттерді әрлеу. 3. Қабырғаға тұсқағаз жапсыру.

Өлшеуіш: 100 м2

Аймақтар	Жұмысшылардың еңбек шығындары	Жұмысшылардың еңбегіне ақы төлеу (жұмысшылардың еңбек шығындарының құрамында)	Машиналар мен механизмдер	Машинистердің еңбегіне ақы төлеу (машиналар мен механизмдер құрамында)	Материалдар, бұйымдар және конструкциялар	Жабдықтар	Құн көрсеткіші (2,4,6,7 бағ. қосындысы)
1	2	3	4	5	6	7	8
01 Астана қаласы	796 236	400 102	6 946	2 018	133 398	-	936 580
02 Алматы қаласы	732 968	368 294	6 390	1 858	133 410	-	872 768
03 Ақмола облысы	705 105	354 315	6 469	1 787	133 380	-	844 954
04 Ақтөбе облысы	644 576	323 952	6 162	1 634	133 478	-	784 216
05 Алматы облысы	701 434	352 502	6 221	1 778	133 363	-	841 018
06 Атырау облысы	676 418	339 870	6 127	1 714	133 451	-	815 996
07 Батыс-Қазақстан облысы	646 717	324 966	5 885	1 639	133 443	-	786 045
08 Жамбыл облысы	656 359	329 809	5 796	1 664	133 362	-	795 517
09 Қарағанды облысы	684 321	343 854	6 268	1 735	133 516	-	824 105
10 Қостанай облысы	680 076	341 744	6 295	1 723	133 456	-	819 827
11 Қызылорда облысы	634 979	319 070	5 781	1 610	133 329	-	774 089
12 Маңғыстау облысы	866 488	435 420	6 900	2 196	133 401	-	1 006 789
13 Түркістан облысы	627 521	315 390	5 826	1 591	133 358	-	766 705
14 Павлодар облысы	699 218	351 372	6 296	1 773	133 357	-	838 871
15 Солтүстік-Қазақстан облысы	700 608	352 066	6 314	1 776	133 446	-	840 368
16 Шығыс-Қазақстан облысы	745 067	374 378	6 614	1 888	133 392	-	885 073
17 Шымкент қаласы	672 833	338 112	6 071	1 706	133 474	-	812 378
18 Абай облысы	700 001	351 763	6 370	1 774	133 383	-	839 754
19 Жетісу облысы	684 016	343 737	6 223	1 734	133 396	-	823 635
20 Ұлытау облысы	709 299	356 425	6 289	1 798	133 317	-	848 905

8723-0103-0301.1 - кесте Нормада есепке алынбаған негізгі материалдық ресурстар

Ресурс коды	Материал атауы	Өлшем бірлігі	Норма шығыны
1	2	3	4
232-301-0101	Тұсқағаз Қағаз	м2	110

2-кіші бөлім Құрама конструкциялардан жасалған қабырғаларды әрлеу

1-топ Құрама конструкциялардан жасалған қабырғаларды бояу

8723-0201-01-кіші топ Құрғақ қоспамен әрлеумен темірбетон панельдерінің қабырғаларын бояу

8723-0201-0101 - кесте бір рет акрилді су эмульсиясы құрамымен

Сипаттамасы:

1. Құрғақ тығындау гипс қоспалары М25. 2. Ішкі жұмыстарға арналған сүртілетін күңгірт су акрил дисперсиясы негізіндегі бояу.

Жұмыс құрамы:

1. Гипс негізіндегі құрғақ қоспалармен беттерді әрлеу. 2. Бір рет акрилді су эмульсиясы құрамымен бояу.

Өлшеуіш: 100 м2

Аймақтар	Жұмысшылардың еңбек шығындары	Жұмысшылардың еңбегіне ақы төлеу (жұмысшылардың еңбек шығындарының құрамында)	Машиналар мен механизмдер	Машинистердің еңбегіне ақы төлеу (машиналар мен механизмдер құрамында)	Материалдар, бұйымдар және конструкциялар	Жабдықтар	Құн көрсеткіші (2,4,6,7 бағ. қосындысы)
1	2	3	4	5	6	7	8
01 Астана қаласы	443 798	223 025	2 331	693	50 947	-	497 076
02 Алматы қаласы	408 433	205 246	2 148	638	50 950	-	461 531
03 Ақмола облысы	392 840	197 421	2 167	614	50 942	-	445 949
04 Ақтөбе облысы	359 236	180 534	2 060	561	50 968	-	412 264
05 Алматы облысы	390 929	196 429	2 090	611	50 938	-	443 957
06 Атырау облысы	376 890	189 372	2 056	588	50 961	-	429 907
07 Батыс-Қазақстан облысы	360 392	181 103	1 977	563	50 958	-	413 327
08 Жамбыл облысы	365 753	183 803	1 949	571	50 937	-	418 639
09 Қарағанды облысы	381 316	191 622	2 102	596	50 977	-	434 395
10 Қостанай облысы	379 008	190 458	2 109	592	50 962	-	432 079
11 Қызылорда облысы	353 944	177 842	1 942	553	50 929	-	406 815

8723-0201-0101- кестенің соңы

1	2	3	4	5	6	7	8
12 Маңғыстау облысы	482 933	242 660	2 330	754	50 948	-	536 211
13 Түркістан облысы	349 744	175 762	1 951	546	50 936	-	402 631
14 Павлодар облысы	389 693	195 820	2 114	609	50 936	-	442 743
15 Солтүстік-Қазақстан облысы	390 456	196 201	2 120	610	50 959	-	443 535
16 Шығыс-Қазақстан облысы	415 180	208 640	2 220	648	50 945	-	468 345
17 Шымкент қаласы	374 987	188 430	2 035	586	50 967	-	427 989
18 Абай облысы	390 130	196 029	2 136	609	50 943	-	443 209
19 Жетісу облысы	381 214	191 562	2 086	595	50 946	-	434 246
20 Ұлытау облысы	395 207	198 605	2 114	617	50 926	-	448 247

8723-0201-0102 - кесте екі рет акрилді су эмульсиясы құрамымен

Сипаттамасы:

1. Құрғақ тығындау гипс қоспалары М25. 2. Ішкі жұмыстарға арналған сүртілетін күңгірт су акрил дисперсиясы негізіндегі бояу.

Жұмыс құрамы:

1. Гипс негізіндегі құрғақ қоспалармен беттерді әрлеу. 2. Екі рет акрилді су эмульсиясы құрамымен бояу.

Өлшеуіш: 100 м2

Аймақтар	Жұмысшылардың еңбек шығындары	Жұмысшылардың еңбегіне ақы төлеу (жұмысшылардың еңбек шығындарының құрамында)	Машиналар мен механизмдер	Машинистердің еңбегіне ақы төлеу (машиналар мен механизмдер құрамында)	Материалдар, бұйымдар және конструкциялар	Жабдықтар	Құн көрсеткіші (2,4,6,7 бағ. қосындысы)
1	2	3	4	5	6	7	8
01 Астана қаласы	507 106	254 841	2 444	732	55 542	-	565 092
02 Алматы қаласы	466 704	234 531	2 252	674	55 545	-	524 501
03 Ақмола облысы	448 880	225 583	2 270	648	55 537	-	506 687
04 Ақтөбе облысы	410 473	206 283	2 156	592	55 563	-	468 192
05 Алматы облысы	446 682	224 450	2 191	645	55 533	-	504 406

8723-0201-0102- кестенің соңы

1	2	3	4	5	6	7	8
06 Атырау облысы	430 640	216 386	2 154	621	55 556	-	488 350
07 Батыс-Қазақстан облысы	411 826	206 944	2 073	594	55 554	-	469 453
08 Жамбыл облысы	417 935	210 025	2 044	603	55 533	-	475 512
09 Қарағанды облысы	435 712	218 956	2 202	629	55 573	-	493 487
10 Қостанай облысы	433 080	217 624	2 209	625	55 557	-	490 846
11 Қызылорда облысы	404 436	203 212	2 036	584	55 524	-	461 996
12 Маңғыстау облысы	551 824	277 276	2 446	796	55 543	-	609 813
13 Түркістан облысы	399 638	200 835	2 044	577	55 532	-	457 214
14 Павлодар облысы	445 293	223 761	2 216	643	55 531	-	503 040
15 Солтүстік-Қазақстан облысы	446 160	224 195	2 222	644	55 555	-	503 937
16 Шығыс-Қазақстан облысы	474 404	238 403	2 327	685	55 541	-	532 272
17 Шымкент қаласы	428 489	215 317	2 132	618	55 562	-	486 183
18 Абай облысы	445 783	223 991	2 238	643	55 538	-	503 559
19 Жетісу облысы	435 580	218 884	2 186	629	55 542	-	493 308
20 Ұлытау облысы	451 604	226 945	2 217	652	55 521	-	509 342

8723-0201-0103 - кесте поливинилацетатты су эмульсиялық құрамыменСипаттамасы:

1. Құрғақ тығындау гипс қоспалары М25. 2. 1. Су-эмульсиялық бояу ВЭАК-1180.

Жұмыс құрамы:

1. Беткі қабаттарды құрғақ гипс негізіндегі қоспалармен әрлеу. 2. Поливинилацетатты су-эмульсиялық құраммен жақсартылған бояу.

Өлшеуіш: 100 м2

Аймақтар	Жұмысшылардың еңбек шығындары	Жұмысшылардың еңбегіне ақы төлеу (жұмысшылардың еңбек шығындарының құрамында)	Машиналар мен механизмдер	Машинистердің еңбегіне ақы төлеу (машиналар мен механизмдер құрамында)	Материалдар, бұйымдар және конструкциялар	Жабдықтар	Құн көрсеткіші (2,4,6,7 бағ. қосындысы)
1	2	3	4	5	6	7	8
01 Астана қаласы	556 261	279 526	3 672	1 153	58 362	-	618 295
02 Алматы қаласы	511 976	257 261	3 396	1 061	58 365	-	573 737
03 Ақмола облысы	492 476	247 487	3 395	1 021	58 358	-	554 229
04 Ақтөбе облысы	450 304	226 313	3 206	934	58 383	-	511 893
05 Алматы облысы	490 017	246 227	3 299	1 016	58 353	-	551 669
06 Атырау облысы	472 492	237 396	3 234	979	58 376	-	534 102
07 Батыс-Қазақстан облысы	451 699	226 990	3 125	937	58 374	-	513 198
08 Жамбыл облысы	458 465	230 387	3 086	950	58 353	-	519 904
09 Қарағанды облысы	478 006	240 203	3 303	991	58 393	-	539 702
10 Қостанай облысы	475 076	238 738	3 306	985	58 377	-	536 759
11 Қызылорда облысы	443 619	222 912	3 069	920	58 344	-	505 032
12 Маңғыстау облысы	605 334	304 171	3 725	1 255	58 363	-	667 422
13 Түркістан облысы	438 378	220 317	3 053	909	58 352	-	499 783
14 Павлодар облысы	488 430	245 436	3 334	1 013	58 352	-	550 116
15 Солтүстік-Қазақстан облысы	489 407	245 924	3 342	1 015	58 375	-	551 124
16 Шығыс-Қазақстан облысы	520 454	261 525	3 497	1 079	58 361	-	582 312
17 Шымкент қаласы	469 999	236 174	3 193	974	58 382	-	531 574
18 Абай облысы	489 016	245 729	3 358	1 014	58 358	-	550 732
19 Жетісу облысы	477 873	240 134	3 274	990	58 362	-	539 509
20 Ұлытау облысы	495 406	248 952	3 346	1 027	58 341	-	557 093

8723-0201-0104 - кесте май құрамыменСипаттамасы:

1. Құрғақ тығындау гипс қоспалары М25. 2. Түрлі-түсті майлы бояу.

Жұмыс құрамы:

1. Гипс негізіндегі құрғақ қоспалармен беттерді әрлеу. 2. Майлы құраммен жақсартылған бояу.

Өлшеуіш: 100 м2

Аймақтар	Жұмысшылардың еңбек шығындары	Жұмысшылардың еңбегіне ақы төлеу (жұмысшылардың еңбек шығындарының құрамында)	Машиналар мен механизмдер	Машинистердің еңбегіне ақы төлеу (машиналар мен механизмдер құрамында)	Материалдар, бұйымдар және конструкциялар	Жабдықтар	Құн көрсеткіші (2,4,6,7 бағ. қосындысы)
1	2	3	4	5	6	7	8
01 Астана қаласы	607 969	305 521	3 209	992	70 222	-	681 400
02 Алматы қаласы	559 496	281 151	2 965	913	70 231	-	632 692
03 Ақмола облысы	538 157	270 456	2 971	878	70 217	-	611 345
04 Ақтөбе облысы	492 155	247 337	2 811	803	70 253	-	565 219
05 Алматы облысы	535 590	269 094	2 882	874	70 219	-	608 691
06 Атырау облысы	516 362	259 428	2 827	843	70 249	-	589 438
07 Батыс-Қазақстан облысы	493 624	248 071	2 729	806	70 247	-	566 600
08 Жамбыл облысы	501 029	251 789	2 693	818	70 218	-	573 940
09 Қарағанды облысы	522 372	262 510	2 889	853	70 252	-	595 513
10 Қостанай облысы	519 194	260 921	2 893	847	70 242	-	592 329
11 Қызылорда облысы	484 869	243 630	2 681	791	70 211	-	557 761
12 Маңғыстау облысы	661 583	332 422	3 242	1 080	70 237	-	735 062
13 Түркістан облысы	479 112	240 779	2 673	782	70 218	-	552 003
14 Павлодар облысы	533 814	268 231	2 913	871	70 210	-	606 937
15 Солтүстік-Қазақстан облысы	534 873	268 761	2 921	873	70 237	-	608 031
16 Шығыс-Қазақстан облысы	568 773	285 816	3 056	928	70 230	-	642 059
17 Шымкент қаласы	513 670	258 109	2 793	839	70 249	-	586 712
18 Абай облысы	534 449	268 549	2 936	872	70 228	-	607 613
19 Жетісу облысы	522 286	262 442	2 864	852	70 228	-	595 378
20 Ұлытау облысы	541 335	272 045	2 921	884	70 200	-	614 456

2-топ Құрама конструкциялардан жасалған қабырғаларды қаптау**8723-0202-01-кіші топ Құрғақ қоспамен әрлеумен темірбетон панельдерінің қабырғаларын қаптау****8723-0202-0101 - кесте құрғақ қоспалардан жасалған желімде керамикалық тақташамен**Сипаттамасы:

1. Құрғақ тығындау гипс қоспалары М25. 2. Керамикалық тақташалар.

Жұмыс құрамы:

1. Гипс негізіндегі құрғақ қоспалармен беттерді әрлеу. 2. Керамикалық тақташамен қаптау, ернеу, еденкемер және бұрыш тақташаларынсыз, дәретхана гарнитурасының тақташаларын орнатпай, құрғақ қоспалардан жасалған желімде.

Өлшеуіш: 100 м2

Аймақтар	Жұмысшылардың еңбек шығындары	Жұмысшылардың еңбегіне ақы төлеу (жұмысшылардың еңбек шығындарының құрамында)	Машиналар мен механизмдер	Машинистердің еңбегіне ақы төлеу (машиналар мен механизмдер құрамында)	Материалдар, бұйымдар және конструкциялар	Жабдықтар	Құн көрсеткіші (2,4,6,7 бағ. қосындысы)
1	2	3	4	5	6	7	8
01 Астана қаласы	1 087 471	546 478	12 172	5 018	62 557	-	1 162 200
02 Алматы қаласы	1 001 184	503 011	11 225	4 619	62 552	-	1 074 961
03 Ақмола облысы	962 909	483 822	10 950	4 442	62 548	-	1 036 407
04 Ақтөбе облысы	880 564	442 451	10 139	4 062	62 563	-	953 266
05 Алматы облысы	958 001	481 420	10 802	4 421	62 545	-	1 031 348
06 Атырау облысы	923 568	464 090	10 478	4 261	62 559	-	996 605
07 Батыс-Қазақстан облысы	883 315	443 809	10 055	4 075	62 558	-	955 928
08 Жамбыл облысы	896 317	450 420	10 101	4 135	62 545	-	968 963
09 Қарағанды облысы	934 600	469 651	10 638	4 313	62 573	-	1 007 811
10 Қостанай облысы	928 724	466 713	10 598	4 284	62 550	-	1 001 872
11 Қызылорда облысы	867 216	435 739	9 874	4 001	62 539	-	939 629
12 Маңғыстау облысы	1 183 514	594 695	12 910	5 459	62 620	-	1 259 044
13 Түркістан облысы	857 290	430 752	9 789	3 955	62 544	-	929 623
14 Павлодар облысы	955 005	479 870	10 817	4 406	62 545	-	1 028 367
15 Солтүстік-Қазақстан облысы	956 964	480 850	10 844	4 416	62 558	-	1 030 366

8723-0202-0101- кестенің соңы

1	2	3	4	5	6	7	8
16 Шығыс-Қазақстан облысы	1 017 534	511 313	11 462	4 695	62 550	-	1 091 546
17 Шымкент қаласы	918 967	461 762	10 396	4 240	62 563	-	991 926
18 Абай облысы	956 019	480 458	10 853	4 410	62 548	-	1 029 420
19 Жетісу облысы	934 296	469 471	10 602	4 310	62 550	-	1 007 448
20 Ұлытау облысы	968 624	486 760	10 928	4 469	62 537	-	1 042 089

8723-0202-0101.1 - кесте Нормада есепке алынбаған негізгі материалдық ресурстар

Ресурс коды	Материал атауы	Өлшем бірлігі	Норма шығыны
1	2	3	4
232-201-0101	Ішкі қабырғаларды қаптауға арналған әшекейленген керамикалық тақтай МЕМСТ 6141-91 тегіс, бір түсті	м2	100

3-топ Құрама конструкциялардан жасалған қабырғаларды желімдеу

8723-0203-01-кіші топ Құрғақ қоспамен әрлеумен темірбетон панельдерінің қабырғаларын жапсыру

8723-0203-0101 - кесте тұсқағаздармен

Сипаттамасы:

1. Құрғақ тығындау гипс қоспалары М25. 2. Тұсқағаздар

Жұмыс құрамы:

1. Гипс негізіндегі құрғақ қоспалармен беттерді әрлеу. 2. Қабырғаға тұсқағаз жапсыру.

Өлшеуіш: 100 м2

Аймақтар	Жұмысшылардың еңбек шығындары	Жұмысшылардың еңбегіне ақы төлеу (жұмысшылардың еңбек шығындарының құрамында)	Машиналар мен механизмдер	Машинистердің еңбегіне ақы төлеу (машиналар мен механизмдер құрамында)	Материалдар, бұйымдар және конструкциялар	Жабдықтар	Құн көрсеткіші (2,4,6,7 бағ. қосындысы)
1	2	3	4	5	6	7	8
01 Астана қаласы	354 089	177 930	1 563	467	36 309	-	391 961

8723-0203-0101- кестенің соңы

1	2	3	4	5	6	7	8
02 Алматы қаласы	325 948	163 784	1 440	430	36 311	-	363 699
03 Ақмола облысы	313 558	157 561	1 452	414	36 305	-	351 315
04 Ақтөбе облысы	286 641	144 052	1 380	378	36 325	-	324 346
05 Алматы облысы	311 964	156 766	1 400	412	36 302	-	349 666
06 Атырау облысы	300 802	151 139	1 377	397	36 319	-	338 498
07 Батыс-Қазақстан облысы	287 616	144 523	1 324	380	36 318	-	325 258
08 Жамбыл облысы	291 892	146 669	1 306	385	36 302	-	329 500
09 Қарағанды облысы	304 307	152 905	1 408	402	36 332	-	342 047
10 Қостанай облысы	302 415	151 972	1 413	399	36 320	-	340 148
11 Қызылорда облысы	282 377	141 884	1 301	373	36 295	-	319 973
12 Маңғыстау облысы	385 314	193 625	1 563	509	36 310	-	423 187
13 Түркістан облысы	279 058	140 252	1 307	368	36 301	-	316 666
14 Павлодар облысы	310 966	156 265	1 416	411	36 301	-	348 683
15 Солтүстік-Қазақстан облысы	311 571	156 567	1 420	411	36 318	-	349 309
16 Шығыс-Қазақстан облысы	331 318	166 484	1 488	437	36 308	-	369 114
17 Шымкент қаласы	299 232	150 368	1 364	395	36 324	-	336 920
18 Абай облысы	311 278	156 421	1 431	411	36 306	-	349 015
19 Жетісу облысы	304 167	152 851	1 398	402	36 308	-	341 873
20 Ұлытау облысы	315 398	158 494	1 416	416	36 293	-	353 107

8723-0203-0101.1 - кесте Нормада есепке алынбаған негізгі материалдық ресурстар

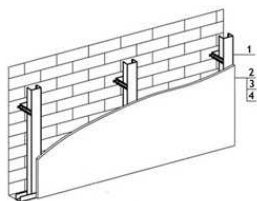
Ресурс коды	Материал атауы	Өлшем бірлігі	Норма шығыны
1	2	3	4
232-301-0101	Тұсқағаз Қағаз	м2	110

3-кіші бөлім Қабырғаларды гипсокартон құрылғысымен әрлеу

1-топ Қабырғаларды гипсокартон құрылғысымен бояу

8723-0301-01-кіші топ Металл қаңқада гипсокартон құрылғысымен қабырғаларды бояу

8723-0301-0101 - кесте бір рет акрилді су эмульсиясы құрамымен

Сипаттамасы:

1. Металл конструкциялар және бекіту элементтері. 2. Гипсокартон табақтар. 3. Құрғақ гипс сылақ қоспалары М-25. 4. Ішкі жұмыстарға арналған сүртілетін күңгірт су акрил дисперсиясы негізіндегі бояу.

Жұмыс құрамы:

1. Гипсокартон табақтарымен бір қабатты қаптай отырып, дара металл қаңқаны орнату. 2. Гипс негізіндегі құрғақ қоспалармен қабырғаларды әрлеу. 3. Бір рет акрилді су эмульсиясы құрамымен бояу.

Өлшеуіш: 100 м2

Аймақтар	Жұмысшылардың еңбек шығындары	Жұмысшылардың еңбегіне ақы төлеу (жұмысшылардың еңбек шығындарының құрамында)	Машиналар мен механизмдер	Машинистердің еңбегіне ақы төлеу (машиналар мен механизмдер құрамында)	Материалдар, бұйымдар және конструкциялар	Жабдықтар	Құн көрсеткіші (2,4,6,7 бағ. қосындысы)
1	2	3	4	5	6	7	8
01 Астана қаласы	851 663	425 420	5 721	1 790	226 185	-	1 083 569
02 Алматы қаласы	775 292	387 315	5 245	1 625	226 000	-	1 006 537
03 Ақмола облысы	753 890	376 582	5 286	1 585	222 107	-	981 283
04 Ақтөбе облысы	689 653	344 506	4 972	1 450	224 329	-	918 954
05 Алматы облысы	741 979	370 661	5 097	1 555	224 993	-	972 069
06 Атырау облысы	715 321	357 367	4 984	1 499	226 602	-	946 907
07 Батыс-Қазақстан облысы	691 775	345 557	4 931	1 454	224 298	-	921 004
08 Жамбыл облысы	686 318	342 906	4 710	1 434	224 993	-	916 021
09 Қарағанды облысы	731 746	365 530	5 168	1 538	222 657	-	959 571
10 Қостанай облысы	727 317	363 289	5 158	1 529	222 119	-	954 594
11 Қызылорда облысы	671 752	335 565	4 768	1 408	224 988	-	901 508
12 Маңғыстау облысы	906 121	452 711	5 684	1 892	225 417	-	1 137 222
13 Түркістан облысы	656 369	327 906	4 618	1 371	224 992	-	885 979

8723-0301-0101- кестенің соңы

1	2	3	4	5	6	7	8
14 Павлодар облысы	747 705	373 519	5 233	1 572	222 104	-	975 042
15 Солтүстік-Қазақстан облысы	749 197	374 282	5 246	1 575	222 118	-	976 561
16 Шығыс-Қазақстан облысы	796 727	397 991	5 457	1 675	222 109	-	1 024 293
17 Шымкент қаласы	703 620	351 523	4 822	1 470	225 069	-	933 511
18 Абай облысы	748 620	373 937	5 242	1 574	222 108	-	975 970
19 Жетісу облысы	723 659	361 491	5 031	1 516	224 998	-	953 688
20 Ұлытау облысы	758 379	378 843	5 270	1 594	222 097	-	985 746

8723-0301-0102 - кесте екі рет акрилді су эмульсиясы құрамымен

Сипаттамасы:

1. Металл конструкциялар және бекіту элементтері. 2. Гипсокартон табақтар. 3. Құрғақ гипс сылақ қоспалары М-25. 4. Ішкі жұмыстарға арналған сүртілетін күңгірт су акрил дисперсиясы негізіндегі бояу.

Жұмыс құрамы:

1. Гипсокартон табақтарымен бір қабатты қаптай отырып, дара металл қаңқаны орнату. 2. Гипс негізіндегі құрғақ қоспалармен қабырғаларды әрлеу. 3. Екі рет акрилді су эмульсиясы құрамымен бояу.

Өлшеуіш: 100 м2

Аймақтар	Жұмысшылардың еңбек шығындары	Жұмысшылардың еңбегіне ақы төлеу (жұмысшылардың еңбек шығындарының құрамында)	Машиналар мен механизмдер	Машинистердің еңбегіне ақы төлеу (машиналар мен механизмдер құрамында)	Материалдар, бұйымдар және конструкциялар	Жабдықтар	Құн көрсеткіші (2,4,6,7 бағ. қосындысы)
1	2	3	4	5	6	7	8
01 Астана қаласы	914 971	457 236	5 833	1 829	230 780	-	1 151 584
02 Алматы қаласы	833 562	416 600	5 349	1 661	230 596	-	1 069 507
03 Ақмола облысы	809 930	404 744	5 389	1 619	226 703	-	1 042 022
04 Ақтөбе облысы	740 890	370 254	5 068	1 481	228 925	-	974 883

8723-0301-0102- кестенің соңы

1	2	3	4	5	6	7	8
05 Алматы облысы	797 732	398 682	5 198	1 589	229 589	-	1 032 519
06 Атырау облысы	769 071	384 381	5 083	1 532	231 197	-	1 005 351
07 Батыс-Қазақстан облысы	743 209	371 398	5 027	1 486	228 894	-	977 130
08 Жамбыл облысы	738 500	369 128	4 805	1 465	229 588	-	972 893
09 Қарағанды облысы	786 142	392 864	5 269	1 572	227 253	-	1 018 664
10 Қостанай облысы	781 389	390 455	5 258	1 562	226 715	-	1 013 362
11 Қызылорда облысы	722 244	360 935	4 862	1 439	229 583	-	956 689
12 Маңғыстау облысы	975 011	487 328	5 800	1 935	230 012	-	1 210 823
13 Түркістан облысы	706 263	352 979	4 710	1 401	229 588	-	940 561
14 Павлодар облысы	803 305	401 461	5 335	1 606	226 699	-	1 035 339
15 Солтүстік-Қазақстан облысы	804 902	402 276	5 348	1 609	226 713	-	1 036 963
16 Шығыс-Қазақстан облысы	855 951	427 755	5 564	1 711	226 705	-	1 088 220
17 Шымкент қаласы	757 122	378 410	4 919	1 503	229 664	-	991 705
18 Абай облысы	804 272	401 899	5 344	1 608	226 703	-	1 036 319
19 Жетісу облысы	778 025	388 813	5 131	1 549	229 594	-	1 012 750
20 Ұлытау облысы	814 775	407 183	5 373	1 629	226 692	-	1 046 840

8723-0301-0103 - кесте поливинилацетатты су эмульсиялық құрамыменСипаттамасы:

1. Металл конструкциялар және бекіту элементтері. 2. Гипсокартон табақтар. 3. Құрғақ гипс сылақ қоспалары М-25. 4. 1. Су-эмульсиялық бояу ВЭАК-1180.

Жұмыс құрамы:

1. Гипсокартон табақтарымен бір қабатты қаптай отырып, дара металл қаңқаны орнату. 2. Гипс негізіндегі құрғақ қоспалармен қабырғаларды әрлеу. 3. Поливинилацетатты су-эмульсиялық құраммен жақсартылған бояу.

Өлшеуіш: 100 м2

Аймақтар	Жұмысшылардың еңбек шығындары	Жұмысшылардың еңбегіне ақы төлеу (жұмысшылардың еңбек шығындарының құрамында)	Машиналар мен механизмдер	Машинистердің еңбегіне ақы төлеу (машиналар мен механизмдер құрамында)	Материалдар, бұйымдар және конструкциялар	Жабдықтар	Құн көрсеткіші (2,4,6,7 бағ. қосындысы)
1	2	3	4	5	6	7	8
01 Астана қаласы	964 126	481 921	7 062	2 250	233 600	-	1 204 788
02 Алматы қаласы	878 835	439 330	6 493	2 048	233 416	-	1 118 744
03 Ақмола облысы	853 527	426 648	6 514	1 992	229 523	-	1 089 564
04 Ақтөбе облысы	780 721	390 284	6 119	1 822	231 745	-	1 018 585
05 Алматы облысы	841 067	420 459	6 307	1 960	232 409	-	1 079 783
06 Атырау облысы	810 923	405 391	6 163	1 890	234 017	-	1 051 103
07 Батыс-Қазақстан облысы	783 082	391 444	6 079	1 828	231 714	-	1 020 875
08 Жамбыл облысы	779 030	389 490	5 847	1 813	232 408	-	1 017 285
09 Қарағанды облысы	828 436	414 112	6 370	1 934	230 073	-	1 064 879
10 Қостанай облысы	823 385	411 570	6 355	1 921	229 535	-	1 059 275
11 Қызылорда облысы	761 428	380 635	5 895	1 775	232 403	-	999 726
12 Маңғыстау облысы	1 028 522	514 222	7 079	2 393	232 833	-	1 268 434
13 Түркістан облысы	745 003	372 460	5 720	1 733	232 408	-	983 131
14 Павлодар облысы	846 443	423 136	6 453	1 976	229 519	-	1 082 415
15 Солтүстік-Қазақстан облысы	848 149	424 005	6 469	1 980	229 533	-	1 084 151
16 Шығыс-Қазақстан облысы	902 001	450 876	6 734	2 105	229 525	-	1 138 260
17 Шымкент қаласы	798 631	399 268	5 980	1 859	232 484	-	1 037 095
18 Абай облысы	847 506	423 637	6 463	1 978	229 523	-	1 083 492
19 Жетісу облысы	820 318	410 064	6 219	1 911	232 414	-	1 058 951
20 Ұлытау облысы	858 578	429 190	6 503	2 004	229 513	-	1 094 594

8723-0301-0104 - кесте май құрамыменСипаттамасы:

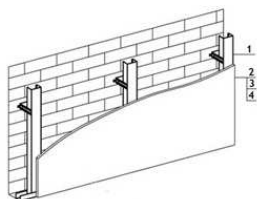
1. Металл конструкциялар және бекіту элементтері. 2. Гипсокартон табақтар. 3. Құрғақ гипс сылақ қоспалары М-25. 4. Түрлі-түсті майлы бояу.

Жұмыс құрамы:

1. Гипсокартон табақтарымен бір қабатты қаптай отырып, дара металл қаңқаны орнату. 2. Гипс негізіндегі құрғақ қоспалармен қабырғаларды әрлеу. 3. Майлы құраммен жақсартылған бояу.

Өлшеуіш: 100 м2

Аймақтар	Жұмысшылардың еңбек шығындары	Жұмысшылардың еңбегіне ақы төлеу (жұмысшылардың еңбек шығындарының құрамында)	Машиналар мен механизмдер	Машинистердің еңбегіне ақы төлеу (машиналар мен механизмдер құрамында)	Материалдар, бұйымдар және конструкциялар	Жабдықтар	Құн көрсеткіші (2,4,6,7 бағ. қосындысы)
1	2	3	4	5	6	7	8
01 Астана қаласы	1 015 835	507 916	6 599	2 089	244 780	-	1 267 214
02 Алматы қаласы	926 355	463 220	6 062	1 900	244 602	-	1 177 019
03 Ақмола облысы	899 208	449 617	6 090	1 850	240 702	-	1 146 000
04 Ақтөбе облысы	822 572	411 308	5 723	1 692	242 935	-	1 071 230
05 Алматы облысы	886 640	443 326	5 889	1 819	243 595	-	1 136 124
06 Атырау облысы	854 793	427 423	5 756	1 753	245 210	-	1 105 759
07 Батыс-Қазақстан облысы	825 007	412 525	5 683	1 697	242 907	-	1 073 597
08 Жамбыл облысы	821 595	410 892	5 454	1 680	243 594	-	1 070 643
09 Қарағанды облысы	872 802	436 419	5 955	1 795	241 252	-	1 120 009
10 Қостанай облысы	867 503	433 753	5 942	1 784	240 720	-	1 114 165
11 Қызылорда облысы	802 677	401 353	5 507	1 646	243 590	-	1 051 774
12 Маңғыстау облысы	1 084 771	542 474	6 596	2 218	244 026	-	1 335 393
13 Түркістан облысы	785 737	392 923	5 339	1 607	243 595	-	1 034 671
14 Павлодар облысы	891 826	445 931	6 032	1 835	240 698	-	1 138 556
15 Солтүстік-Қазақстан облысы	893 614	446 842	6 047	1 838	240 716	-	1 140 377
16 Шығыс-Қазақстан облысы	950 320	475 168	6 293	1 955	240 715	-	1 197 328
17 Шымкент қаласы	842 302	421 202	5 580	1 723	243 672	-	1 091 554
18 Абай облысы	892 938	446 457	6 042	1 837	240 713	-	1 139 693
19 Жетісу облысы	864 731	432 372	5 809	1 773	243 600	-	1 114 140
20 Ұлытау облысы	904 507	452 283	6 078	1 861	240 692	-	1 151 277

2-топ Қабырғаларды гипсокартон құрылғысымен сылау**8723-0302-01-кіші топ Металл қаңқада гипсокартон құрылғысымен қабырғаларды сылау****8723-0302-0101 - кесте сәнді сылақпен****Сипаттамасы:**

1. Металл конструкциялар және бекіту элементтері. 2. Гипсокартон табақтар. 3. Құрғақ гипс сылақ қоспалары М-25. 4. Құрғақ қоспалар - сәндік әрлеуге арналған минералды сылағы.

Жұмыс құрамы:

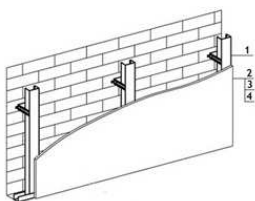
1. Гипсокартон табақтарымен бір қабатты қаптай отырып, дара металл қаңқаны орнату. 2. Гипс негізіндегі құрғақ қоспалармен қабырғаларды әрлеу. 3. Сәндік сылақпен әрлеу.

Өлшеуіш: 100 м2

Аймақтар	Жұмысшылардың еңбек шығындары	Жұмысшылардың еңбегіне ақы төлеу (жұмысшылардың еңбек шығындарының құрамында)	Машиналар мен механизмдер	Машинистердің еңбегіне ақы төлеу (машиналар мен механизмдер құрамында)	Материалдар, бұйымдар және конструкциялар	Жабдықтар	Құн көрсеткіші (2,4,6,7 бағ. қосындысы)
1	2	3	4	5	6	7	8
01 Астана қаласы	1 078 139	539 231	7 070	2 246	264 298	-	1 349 507
02 Алматы қаласы	983 758	492 053	6 496	2 044	264 113	-	1 254 367
03 Ақмола облысы	954 393	477 340	6 525	1 988	260 220	-	1 221 138
04 Ақтөбе облысы	872 973	436 634	6 136	1 819	262 442	-	1 141 551
05 Алматы облысы	941 536	470 927	6 310	1 957	263 106	-	1 210 952
06 Атырау облысы	907 721	454 038	6 170	1 886	264 715	-	1 178 606
07 Батыс-Қазақстан облысы	875 727	437 985	6 078	1 825	262 412	-	1 144 217
08 Жамбыл облысы	873 048	436 743	5 849	1 809	263 106	-	1 142 003

8723-0302-0101- кестенің соңы

1	2	3	4	5	6	7	8
09 Қарағанды облысы	926 390	463 315	6 375	1 930	260 770	-	1 193 535
10 Қостанай облысы	920 760	460 483	6 363	1 918	260 232	-	1 187 355
11 Қызылорда облысы	852 293	426 283	5 895	1 771	263 101	-	1 121 289
12 Маңғыстау облысы	1 152 589	576 546	7 077	2 388	263 533	-	1 423 199
13 Түркістан облысы	834 839	417 596	5 734	1 730	263 105	-	1 103 678
14 Павлодар облысы	946 584	473 465	6 455	1 972	260 217	-	1 213 256
15 Солтүстік-Қазақстан облысы	948 411	474 396	6 471	1 976	260 231	-	1 215 113
16 Шығыс-Қазақстан облысы	1 008 505	504 420	6 740	2 101	260 222	-	1 275 467
17 Шымкент қаласы	894 993	447 698	5 994	1 855	263 182	-	1 164 169
18 Абай облысы	947 720	474 004	6 470	1 974	260 221	-	1 214 411
19 Жетісу облысы	918 245	459 255	6 230	1 908	263 112	-	1 187 587
20 Ұлытау облысы	960 023	480 172	6 501	2 000	260 210	-	1 226 734

3-топ Гипсокартон құрылғысымен қабырғаларды қаптау**8723-0303-01-кіші топ Металл қаңқада гипсокартон құрылғысымен қабырғаларды қаптау****8723-0303-0101 - кесте құрғақ қоспалардан жасалған желімде керамикалық тақташамен**Сипаттамасы:

1. Металл конструкциялар және бекіту элементтері. 2. Гипсокартон табақтар. 3. Керамикалық тақташалар.

Жұмыс құрамы:

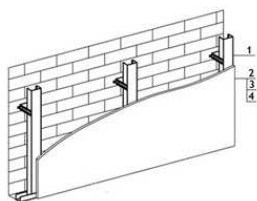
1. Гипсокартон табақтарымен бір қабатты қаптай отырып, дара металл қаңқаны орнату. 2. Керамикалық тақташамен қаптау, ернеу, еденкемер және бұрыш тақташаларынсыз, дәретхана гарнитурасының тақташаларын орнатпай, құрғақ қоспалардан жасалған желімде.

Өлшеуіш: 100 м2

Аймақтар	Жұмысшылардың еңбек шығындары	Жұмысшылардың еңбегіне ақы төлеу (жұмысшылардың еңбек шығындарының құрамында)	Машиналар мен механизмдер	Машинистердің еңбегіне ақы төлеу (машиналар мен механизмдер құрамында)	Материалдар, бұйымдар және конструкциялар	Жабдықтар	Құн көрсеткіші (2,4,6,7 бағ. қосындысы)
1	2	3	4	5	6	7	8
01 Астана қаласы	1 428 237	715 170	15 444	6 087	231 412	-	1 675 093
02 Алматы қаласы	1 306 194	654 001	14 216	5 580	231 220	-	1 551 630
03 Ақмола облысы	1 264 499	633 118	13 957	5 389	227 330	-	1 505 786
04 Ақтөбе облысы	1 156 637	579 110	12 942	4 928	229 541	-	1 399 120
05 Алматы облысы	1 249 976	625 937	13 705	5 341	230 218	-	1 493 899
06 Атырау облысы	1 204 979	603 404	13 303	5 148	231 816	-	1 450 098
07 Батыс-Қазақстан облысы	1 160 156	580 870	12 912	4 944	229 514	-	1 402 582
08 Жамбыл облысы	1 161 524	581 719	12 767	4 975	230 218	-	1 404 509
09 Қарағанды облысы	1 227 313	614 571	13 598	5 231	227 868	-	1 468 779
10 Қостанай облысы	1 219 701	610 765	13 539	5 197	227 323	-	1 460 563
11 Қызылорда облысы	1 131 582	566 592	12 605	4 834	230 217	-	1 374 404
12 Маңғыстау облысы	1 533 680	768 039	16 154	6 567	230 706	-	1 780 540
13 Түркістан облысы	1 111 010	556 307	12 354	4 757	230 218	-	1 353 582
14 Павлодар облысы	1 254 072	627 951	13 831	5 345	227 330	-	1 495 233
15 Солтүстік-Қазақстан облысы	1 256 609	629 219	13 865	5 356	227 333	-	1 497 807
16 Шығыс-Қазақстан облысы	1 336 241	669 104	14 588	5 695	227 331	-	1 578 160
17 Шымкент қаласы	1 190 878	596 354	13 078	5 101	230 280	-	1 434 236
18 Абай облысы	1 255 526	628 712	13 850	5 350	227 330	-	1 496 706
19 Жетісу облысы	1 219 101	610 420	13 441	5 207	230 219	-	1 462 761
20 Ұлытау облысы	1 271 950	636 924	13 981	5 422	227 328	-	1 513 259

8723-0303-0101.1 - кесте Нормада есепке алынбаған негізгі материалдық ресурстар

Ресурс коды	Материал атауы	Өлшем бірлігі	Норма шығыны
1	2	3	4
232-201-0101	Ішкі қабырғаларды қаптауға арналған әшекейленген керамикалық тақтай МЕМСТ 6141-91 тегіс, бір түсті	м2	100

4-топ Гипсокартон құрылғысымен қабырғаларды желімдеу**8723-0304-01-кіші топ Металл қаңқада гипсокартон құрылғысымен қабырғаларды желімдеу****8723-0304-0101 - кесте тұсқағаздармен****Сипаттамасы:**

1. Металл конструкциялар және бекіту элементтері. 2. Гипсокартон табақтар. 3. Құрғақ гипс сылақ қоспалары М-25. 4. Тұсқағаздар.

Жұмыс құрамы:

1. Гипсокартон табақтарымен бір қабатты қаптай отырып, дара металл қаңқаны орнату. 2. Гипс негізіндегі құрғақ қоспалармен қабырғаларды әрлеу. 3. Қабырғаға тұсқағаз жапсыру.

Өлшеуіш: 100 м2

Аймақтар	Жұмысшылардың еңбек шығындары	Жұмысшылардың еңбегіне ақы төлеу (жұмысшылардың еңбек шығындарының құрамында)	Машиналар мен механизмдер	Машинистердің еңбегіне ақы төлеу (машиналар мен механизмдер құрамында)	Материалдар, бұйымдар және конструкциялар	Жабдықтар	Құн көрсеткіші (2,4,6,7 бағ. қосындысы)
1	2	3	4	5	6	7	8
01 Астана қаласы	889 390	444 373	5 699	1 782	225 944	-	1 121 033
02 Алматы қаласы	810 027	404 766	5 225	1 617	225 760	-	1 041 012
03 Ақмола облысы	787 336	393 383	5 266	1 577	221 865	-	1 014 467
04 Ақтөбе облысы	720 213	359 857	4 954	1 443	224 091	-	949 258
05 Алматы облысы	775 296	387 387	5 077	1 548	224 751	-	1 005 124
06 Атырау облысы	747 428	373 484	4 965	1 492	226 362	-	978 755
07 Батыс-Қазақстан облысы	722 418	360 960	4 912	1 448	224 059	-	951 389
08 Жамбыл облысы	717 437	358 538	4 692	1 427	224 750	-	946 879

8723-0304-0101- кестенің соңы

1	2	3	4	5	6	7	8
09 Қарағанды облысы	764 179	381 821	5 149	1 531	222 420	-	991 748
10 Қостанай облысы	759 518	379 488	5 139	1 521	221 880	-	986 537
11 Қызылорда облысы	701 828	350 671	4 750	1 401	224 744	-	931 322
12 Маңғыстау облысы	947 159	473 338	5 660	1 883	225 176	-	1 177 995
13 Түркістан облысы	686 098	342 852	4 600	1 364	224 750	-	915 448
14 Павлодар облысы	780 856	390 173	5 213	1 565	221 861	-	1 007 930
15 Солтүстік-Қазақстан облысы	782 405	390 964	5 226	1 568	221 878	-	1 009 509
16 Шығыс-Қазақстан облысы	832 038	415 731	5 436	1 667	221 868	-	1 059 342
17 Шымкент қаласы	735 519	367 548	4 803	1 463	224 830	-	965 152
18 Абай облысы	781 773	390 602	5 222	1 566	221 866	-	1 008 861
19 Жетісу облысы	756 082	377 780	5 012	1 509	224 757	-	985 851
20 Ұлытау облысы	791 944	395 717	5 250	1 587	221 853	-	1 019 047

8723-0304-0101.1 - кесте Нормада есепке алынбаған негізгі материалдық ресурстар

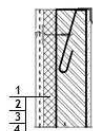
Ресурс коды	Материал атауы	Өлшем бірлігі	Норма шығыны
1	2	3	4
232-301-0101	Тұсқағаз Қағаз	м2	110

4-кіші бөлім Қабырғаларды жылу оқшаулауымен әрлеу

1-топ Қабырғаларды жылу оқшаулауымен бояу

8723-0401-01-кіші топ Тор бойынша сыланған қабырғаларды жылу оқшаулаумен бояу

8723-0401-0101 - кесте сулы әк құрамымен



Сипаттамасы:

1. Синтетикалық байланыстырғыштағы минералды мақтадан жасалған жылу оқшаулағыш тақталар. 2. СВ-08А болатынан жасалған орамдарда әдеттегі дәлдіктегі ыстықтай илектелген сым, диаметрі 6,3 мм-ден 6,5 мм-ге дейін. 3. Ауыр дайын әрлеу ерітіндісі, әктас 1: 2,5. 4. Құрылыс әгі.

Жұмыс құрамы:

1. Қалыңдығы 100 мм жылу оқшаулау қабатының құрылғысы 2. Сыланған кезде қаңқаның құрылғысы. 3. Сылау 4. Әкпен бояу.

Өлшеуіш: 100 м2

Аймақтар	Жұмысшылардың еңбек шығындары	Жұмысшылардың еңбегіне ақы төлеу (жұмысшылардың еңбек шығындарының құрамында)	Машиналар мен механизмдер	Машинистердің еңбегіне ақы төлеу (машиналар мен механизмдер құрамында)	Материалдар, бұйымдар және конструкциялар	Жабдықтар	Құн көрсеткіші (2,4,6,7 бағ. қосындысы)
1	2	3	4	5	6	7	8
01 Астана қаласы	1 029 954	517 529	14 599	5 063	275 134	-	1 319 687
02 Алматы қаласы	948 077	476 449	13 554	4 661	264 675	-	1 226 306
03 Ақмола облысы	911 654	458 121	13 370	4 482	270 800	-	1 195 824
04 Ақтөбе облысы	833 856	419 022	12 529	4 099	279 215	-	1 125 600
05 Алматы облысы	907 251	455 881	13 127	4 460	265 968	-	1 186 346
06 Атырау облысы	874 702	439 589	12 807	4 300	312 328	-	1 199 837
07 Батыс-Қазақстан облысы	836 327	420 262	12 396	4 112	278 736	-	1 127 459
08 Жамбыл облысы	848 901	426 571	12 328	4 173	264 575	-	1 125 804
09 Қарағанды облысы	885 026	444 722	13 039	4 351	278 484	-	1 176 549
10 Қостанай облысы	879 531	441 902	13 008	4 323	275 810	-	1 168 349
11 Қызылорда облысы	821 108	412 633	12 179	4 037	273 676	-	1 106 963
12 Маңғыстау облысы	1 120 767	563 181	15 158	5 508	268 717	-	1 404 642
13 Түркістан облысы	811 738	407 908	12 047	3 990	271 208	-	1 094 993
14 Павлодар облысы	904 431	454 425	13 210	4 446	288 102	-	1 205 743
15 Солтүстік-Қазақстан облысы	906 360	455 462	13 241	4 455	287 984	-	1 207 585
16 Шығыс-Қазақстан облысы	963 649	484 214	13 872	4 737	279 304	-	1 256 825
17 Шымкент қаласы	870 302	437 276	12 660	4 278	275 505	-	1 158 467
18 Абай облысы	905 298	454 931	13 258	4 450	279 304	-	1 197 860
19 Жетісу облысы	884 757	444 612	12 943	4 349	265 978	-	1 163 678

8723-0401-0101- кестенің соңы

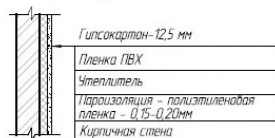
1	2	3	4	5	6	7	8
20 Ұлытау облысы	917 159	460 951	13 314	4 510	292 404	-	1 222 877

8723-0401-0101.1 - кесте Нормада есепке алынбаған негізгі материалдық ресурстар

Ресурс коды	Материал атауы	Өлшем бірлігі	Норма шығыны
1	2	3	4
234-101-0208	Синтетикалық тұтқырдағы базальтты минералды мақтадан жасалған жылу оқшаулағыш тақталар П 200	м3	10,5

2-топ Қабырғаларды жылу оқшаулауымен сылау**8723-0402-01-кіші топ Гипсокартон табақтармен қапталған жылу оқшаулағышы бар қабырғаларды сылау****8723-0402-0101 - кесте сәнді сылақпен**

Утепление тамбура

**Сипаттамасы:**

1. ЮТАФОЛ бу оқшаулау қабықшасы/полиэтилен жолақтарынан жасалған арқауланған қабатпен 3 қабатты полиэтилен/.2. Минералды мақтадан тігілген жылу оқшаулағыш төсеніштер.3. Полиэтилен үлдір, қалыңдығы 0,15 мм.4. Гипсокартон табақтар. 5. Гипсокартонды бекітуге арналған МЕМСТ 1147-80 өздігінен кескіштері, өлшемдері 3,5 мм х 51 мм. 6. Құрғақ гипс сылақ қоспалары М-25. 7. Құрғақ қоспалар - сәндік әрлеуге арналған минералды сылағы.

Жұмыс құрамы:

1. Жылу оқшаулау қабаты мен бу оқшаулау құрылғысы. 2. Гипсокартон табақтарымен қаптау. 3. Гипс негізіндегі құрғақ қоспалармен қабырғаларды әрлеу. 4. Сәндік сылақпен әрлеу.

Өлшеуіш: 100 м2

Аймақтар	Жұмысшылардың еңбек шығындары	Жұмысшылардың еңбегіне ақы төлеу (жұмысшылардың еңбек шығындарының құрамында)	Машиналар мен механизмдер	Машинистердің еңбегіне ақы төлеу (машиналар мен механизмдер құрамында)	Материалдар, бұйымдар және конструкциялар	Жабдықтар	Құн көрсеткіші (2,4,6,7 бағ. қосындысы)
1	2	3	4	5	6	7	8
01 Астана қаласы	1 385 550	696 232	33 648	11 338	176 747	-	1 595 945
02 Алматы қаласы	1 267 669	636 980	30 911	10 295	176 375	-	1 474 955
03 Ақмола облысы	1 226 594	616 390	30 877	10 037	176 733	-	1 434 204
04 Ақтөбе облысы	1 121 994	563 790	28 887	9 183	177 991	-	1 328 872
05 Алматы облысы	1 213 051	609 566	29 976	9 854	176 349	-	1 419 376
06 Атырау облысы	1 169 521	587 704	29 225	9 497	177 695	-	1 376 441
07 Батыс-Қазақстан облысы	1 125 655	565 594	28 880	9 212	177 655	-	1 332 190
08 Жамбыл облысы	1 127 806	566 759	27 769	9 086	177 931	-	1 333 506
09 Қарағанды облысы	1 190 586	598 272	30 213	9 744	177 976	-	1 398 775
10 Қостанай облысы	1 183 267	594 554	30 108	9 682	178 067	-	1 391 442
11 Қызылорда облысы	1 098 041	551 740	27 965	8 920	177 933	-	1 303 939
12 Маңғыстау облысы	1 488 968	748 195	33 965	11 995	177 969	-	1 700 902
13 Түркістан облысы	1 078 491	541 924	26 963	8 688	177 915	-	1 283 369
14 Павлодар облысы	1 216 666	611 365	30 674	9 957	176 875	-	1 424 215
15 Солтүстік-Қазақстан облысы	1 219 195	612 646	30 739	9 976	177 973	-	1 427 907
16 Шығыс-Қазақстан облысы	1 296 197	651 364	32 075	10 608	177 950	-	1 506 222
17 Шымкент қаласы	1 156 183	580 973	28 302	9 316	177 962	-	1 362 447
18 Абай облысы	1 217 974	612 064	30 712	9 968	177 946	-	1 426 632
19 Жетісу облысы	1 182 814	594 394	29 471	9 606	176 360	-	1 388 645
20 Ұлытау облысы	1 234 022	620 108	30 961	10 098	177 909	-	1 442 892

8723-0402-0101.1 - кесте Нормадә есепке алынбаған негізгі материалдық ресурстар

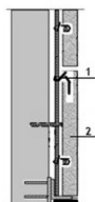
Ресурс коды	Материал атауы	Өлшем бірлігі	Норма шығыны
1	2	3	4
232-101-0202	Ылғалға төзімді гипс-картонды табақт ГКЛВ ҚР СТ EN 520-2012 қалыңдығы 12,5 мм	м2	105
234-201-0307	Айналдыра қаламасы жоқ минералдық мақтадан жасалған тесетін жылу окшаулағыш төсемдер МЕМСТ 21880-2011 МП-100, қаптамасыз, қалыңдығы 80 мм	м3	6,2

5-кіші бөлім Қабырғалар мен бағаналарды табиғи таспен және жасанды тақталармен әрлеу

1-топ Қабырғалар мен бағаналарды табиғи таспен қаптау

8723-0501-01-кіші топ Қабырғаларды жылтыратылған мәрмәр тақталармен қаптау

8723-0501-0101 - кесте 1 м2-дегі тақталар саны 4-ке дейін



Сипаттамасы:

1. Швеллерлер мен бұрыштардан жасалған болат бекіткіш элементтер. 2. Қалыңдығы 20 мм араланған жылтыратылған мәрмәр тақталар.

Жұмыс құрамы:

1. Бекіткіштерді орнату. 2. Мәрмәр тақталармен қаптау.

Өлшеуіш: 100 м2

Аймақтар	Жұмысшылардың еңбек шығындары	Жұмысшылардың еңбегіне ақы төлеу (жұмысшылардың еңбек шығындарының құрамында)	Машиналар мен механизмдер	Машинистердің еңбегіне ақы төлеу (машиналар мен механизмдер құрамында)	Материалдар, бұйымдар және конструкциялар	Жабдықтар	Құн көрсеткіші (2,4,6,7 бағ. қосындысы)
1	2	3	4	5	6	7	8
01 Астана қаласы	8 514 596	4 275 409	905 159	377 819	110 767	-	9 530 522
02 Алматы қаласы	7 826 806	3 930 704	831 749	347 333	101 282	-	8 759 837
03 Ақмола облысы	7 538 094	3 785 659	813 349	334 465	107 022	-	8 458 465
04 Ақтөбе облысы	6 892 540	3 461 184	753 613	305 897	110 210	-	7 756 363
05 Алматы облысы	7 490 225	3 761 376	800 122	332 457	102 975	-	8 393 322
06 Атырау облысы	7 220 609	3 626 133	776 217	320 427	142 431	-	8 139 257
07 Батыс-Қазақстан облысы	6 916 170	3 472 999	744 368	306 856	113 688	-	7 774 226

8723-0501-0101- кестенің соңы

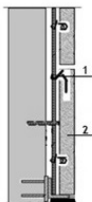
1	2	3	4	5	6	7	8
08 Жамбыл облысы	7 001 853	3 515 934	746 574	310 614	101 427	-	7 849 854
09 Қарағанды облысы	7 316 018	3 674 065	789 104	324 700	113 499	-	8 218 621
10 Қостанай облысы	7 271 420	3 651 209	786 451	322 651	111 219	-	8 169 090
11 Қызылорда облысы	6 780 574	3 405 023	729 814	300 945	109 645	-	7 620 033
12 Маңғыстау облысы	9 240 887	4 640 436	957 254	410 029	105 611	-	10 303 752
13 Түркістан облысы	6 692 075	3 360 562	724 862	296 977	107 489	-	7 524 426
14 Павлодар облысы	7 476 776	3 754 444	801 927	331 808	121 588	-	8 400 291
15 Солтүстік-Қазақстан облысы	7 493 497	3 762 804	803 619	332 421	121 633	-	8 418 749
16 Шығыс-Қазақстан облысы	7 964 527	3 999 375	851 057	353 487	114 340	-	8 929 924
17 Шымкент қаласы	7 176 158	3 603 569	770 636	318 473	111 278	-	8 058 072
18 Абай облысы	7 484 137	3 758 124	805 512	332 163	115 012	-	8 404 661
19 Жетісу облысы	7 304 181	3 668 410	786 156	324 086	102 975	-	8 193 312
20 Ұлытау облысы	7 583 691	3 808 401	809 639	336 509	125 809	-	8 519 139

8723-0501-0101.1 - кесте Нормада есепке алынбаған негізгі материалдық ресурстар

Ресурс коды	Материал атауы	Өлшем бірлігі	Норма шығыны
1	2	3	4
222-519-0301	Швеллерлер және бұрыштардан жасалған болат бекітпе бөлшектер	т	1,7996815
231-203-0101	Мәрмәрдан жасалған қаптағыш тақтай МЕМСТ 9480-2012 жылтыратылған, қалыңдығы 20 мм	м2	101

8723-0501-02-кіші топ Бағаналарды жылтыратылған мәрмәр тақталармен қаптау

8723-0501-0201 - кесте төрт қырлы, 1 м2-дегі тақталар саны 4-ке дейін



Сипаттамасы:

1. Швеллерлер мен бұрыштардан жасалған болат бекіткіш элементтер. 2. Қалыңдығы 20 мм араланған жылтыратылған мәрмәр тақталар.

Жұмыс құрамы:

1. Бекіткіштерді орнату. 2. Мәрмәр тақталармен қаптау.

Өлшеуіш: 100 м2

Аймақтар	Жұмысшылардың еңбек шығындары	Жұмысшылардың еңбегіне ақы төлеу (жұмысшылардың еңбек шығындарының құрамында)	Машиналар мен механизмдер	Машинистердің еңбегіне ақы төлеу (машиналар мен механизмдер құрамында)	Материалдар, бұйымдар және конструкциялар	Жабдықтар	Құн көрсеткіші (2,4,6,7 бағ. қосындысы)
1	2	3	4	5	6	7	8
01 Астана қаласы	12 444 247	6 250 487	523 293	207 076	110 814	-	13 078 354
02 Алматы қаласы	11 444 067	5 747 568	480 726	190 084	101 282	-	12 026 075
03 Ақмола облысы	11 017 058	5 533 043	472 947	183 316	107 053	-	11 597 058
04 Ақтөбе облысы	10 074 013	5 059 014	439 385	167 659	110 256	-	10 623 654
05 Алматы облысы	10 950 313	5 499 166	463 421	181 940	103 018	-	11 516 752
06 Атырау облысы	10 559 289	5 302 990	450 289	175 361	142 499	-	11 152 077
07 Батыс-Қазақстан облысы	10 108 039	5 076 027	434 736	168 187	113 742	-	10 656 517
08 Жамбыл облысы	10 237 305	5 140 793	431 410	169 723	101 464	-	10 770 179
09 Қарағанды облысы	10 692 754	5 370 891	459 739	177 959	113 512	-	11 266 005
10 Қостанай облысы	10 627 026	5 336 405	458 265	176 836	111 290	-	11 196 581
11 Қызылорда облысы	9 911 907	4 978 504	425 062	164 694	109 753	-	10 446 722
12 Маңғыстау облысы	13 513 595	6 787 076	546 572	224 046	105 724	-	14 165 891
13 Түркістан облысы	9 786 808	4 915 607	419 276	162 274	107 512	-	10 313 596
14 Павлодар облысы	10 928 880	5 488 143	466 899	181 855	121 551	-	11 517 330
15 Солтүстік-Қазақстан облысы	10 951 330	5 500 179	467 898	182 198	121 647	-	11 540 875
16 Шығыс-Қазақстан облысы	11 641 732	5 846 933	493 719	193 737	114 412	-	12 249 863
17 Шымкент қаласы	10 494 299	5 270 006	444 288	174 017	111 327	-	11 049 914
18 Абай облысы	10 939 431	5 493 418	468 749	182 047	115 218	-	11 523 398
19 Жетісу облысы	10 677 921	5 362 240	455 650	177 363	103 018	-	11 236 589
20 Ұлытау облысы	11 085 894	5 567 392	471 214	184 435	125 843	-	11 682 951

8723-0501-0201.1 - кесте Нормада есепке алынбаған негізгі материалдық ресурстар

Ресурс коды	Материал атауы	Өлшем бірлігі	Норма шығыны
1	2	3	4
222-519-0301	Швеллерлер және бұрыштардан жасалған болат бекітпе бөлшектер	т	2,1596178
231-203-0101	Мәрмәрдан жасалған қаптағыш тақтай МЕМСТ 9480-2012 жылтыратылған, қалыңдығы 20 мм	м2	101

8723-0501-0202 - кесте көп қырлы, 1 м2 тақталар саны 4-ке дейінСипаттамасы:

1. Швеллерлер мен бұрыштардан жасалған болат бекіткіш элементтер. 2. Қалыңдығы 20 мм араланған жылтыратылған мәрмәр тақталар.

Жұмыс құрамы:

1. Бекіткіштерді орнату. 2. Мәрмәр тақталармен қаптау.

Өлшеуіш: 100 м2

Аймақтар	Жұмысшылардың еңбек шығындары	Жұмысшылардың еңбегіне ақы төлеу (жұмысшылардың еңбек шығындарының құрамында)	Машиналар мен механизмдер	Машинистердің еңбегіне ақы төлеу (машиналар мен механизмдер құрамында)	Материалдар, бұйымдар және конструкциялар	Жабдықтар	Құн көрсеткіші (2,4,6,7 бағ. қосындысы)
1	2	3	4	5	6	7	8
01 Астана қаласы	24 732 974	12 424 860	1 278 205	537 027	111 537	-	26 122 716
02 Алматы қаласы	22 751 568	11 430 131	1 174 466	493 746	101 981	-	24 028 015
03 Ақмола облысы	21 894 557	10 999 704	1 147 708	475 403	107 767	-	23 150 032
04 Ақтөбе облысы	20 026 299	10 059 116	1 062 998	434 798	110 977	-	21 200 274
05 Алматы облысы	21 775 781	10 939 282	1 129 510	472 601	103 738	-	23 009 029
06 Атырау облысы	20 993 769	10 545 393	1 095 525	455 499	143 231	-	22 232 525
07 Батыс-Қазақстан облысы	20 086 407	10 090 698	1 049 868	436 160	114 467	-	21 250 742
08 Жамбыл облысы	20 363 331	10 229 266	1 054 085	441 599	102 181	-	21 519 597
09 Қарағанды облысы	21 256 614	10 677 648	1 113 265	461 525	114 218	-	22 484 097
10 Қостанай облысы	21 122 619	10 610 651	1 109 476	458 614	112 021	-	22 344 116
11 Қызылорда облысы	19 711 830	9 901 397	1 029 568	427 806	110 505	-	20 851 903
12 Маңғыстау облысы	26 883 591	13 505 240	1 353 609	582 938	106 493	-	28 343 693

8723-0501-0202- кестенің соңы

1	2	3	4	5	6	7	8
13 Түркістан облысы	19 474 371	9 781 886	1 023 198	422 210	108 221	-	20 605 790
14 Павлодар облысы	21 718 982	10 910 375	1 131 486	471 628	122 231	-	22 972 699
15 Солтүстік-Қазақстан облысы	21 763 647	10 932 707	1 133 861	472 496	122 351	-	23 019 859
16 Шығыс-Қазақстан облысы	23 138 264	11 624 569	1 201 310	502 442	115 147	-	24 454 721
17 Шымкент қаласы	20 875 380	10 486 706	1 088 278	452 773	112 050	-	22 075 708
18 Абай облысы	21 744 547	10 923 157	1 136 581	472 134	116 020	-	22 997 148
19 Жетісу облысы	21 234 654	10 667 277	1 109 647	460 699	103 738	-	22 448 039
20 Ұлытау облысы	22 031 488	11 066 554	1 142 444	478 309	126 558	-	23 300 490

8723-0501-0202.1 - кесте Нормада есепке алынбаған негізгі материалдық ресурстар

Ресурс коды	Материал атауы	Өлшем бірлігі	Норма шығыны
1	2	3	4
222-519-0301	Швеллерлер және бұрыштардан жасалған болат бекітпе бөлшектер	т	2,339586
231-203-0101	Мәрмardan жасалған қаптағыш тақтай МЕМСТ 9480-2012 жылтыратылған, қалыңдығы 20 мм	м2	101

6-кіші бөлім Тас және бетон еңістерді әрлеу**1-топ Тас және бетон еңістерді бояу****8723-0601-01-кіші топ Тас және бетон сыланған еңістерді цемент-эк ерітіндісімен бояу****8723-0601-0101 - кесте сулы эк құрамымен**Сипаттамасы:

1. Дайын ауыр, цемент-эк әрлеу ерітіндісі. 1:1:6. 2. Құрылыс әгі.

Жұмыс құрамы:

1. Тас пен бетон бойынша цемент-эк ерітіндісімен сылау. 2. Су құрамымен эк бояуы.

Өлшеуіш: 100 м²

Аймақтар	Жұмысшылардың еңбек шығындары	Жұмысшылардың еңбегіне ақы төлеу (жұмысшылардың еңбек шығындарының құрамында)	Машиналар мен механизмдер	Машинистердің еңбегіне ақы төлеу (машиналар мен механизмдер құрамында)	Материалдар, бұйымдар және конструкциялар	Жабдықтар	Құн көрсеткіші (2,4,6,7 бағ. қосындысы)
1	2	3	4	5	6	7	8
01 Астана қаласы	1 174 376	590 056	15 366	5 828	107 974	-	1 297 716
02 Алматы қаласы	1 081 065	543 244	14 250	5 366	93 216	-	1 188 531
03 Ақмола облысы	1 039 619	522 474	13 954	5 160	101 850	-	1 155 423
04 Ақтөбе облысы	950 919	477 806	13 040	4 718	113 454	-	1 077 413
05 Алматы облысы	1 034 344	519 791	13 758	5 135	95 081	-	1 143 183
06 Атырау облысы	997 324	501 182	13 396	4 950	160 571	-	1 171 291
07 Батыс-Қазақстан облысы	954 032	479 368	12 860	4 734	112 885	-	1 079 777
08 Жамбыл облысы	967 882	486 408	12 960	4 803	92 867	-	1 073 709
09 Қарағанды облысы	1 008 981	507 059	13 566	5 009	112 607	-	1 135 154
10 Қостанай облысы	1 002 865	503 907	13 530	4 976	108 734	-	1 125 129
11 Қызылорда облысы	936 430	470 544	12 659	4 647	105 778	-	1 054 867
12 Маңғыстау облысы	1 277 827	642 144	16 214	6 341	98 730	-	1 392 771
13 Түркістан облысы	925 641	465 105	12 653	4 594	102 478	-	1 040 772
14 Павлодар облысы	1 031 129	518 134	13 755	5 118	126 389	-	1 171 273
15 Солтүстік-Қазақстан облысы	1 033 484	519 311	13 786	5 129	126 036	-	1 173 306
16 Шығыс-Қазақстан облысы	1 098 692	552 115	14 525	5 453	113 752	-	1 226 969
17 Шымкент қаласы	992 218	498 581	13 358	4 925	108 603	-	1 114 179
18 Абай облысы	1 032 306	518 722	13 817	5 123	113 752	-	1 159 875
19 Жетісу облысы	1 008 385	506 801	13 557	5 006	95 081	-	1 117 023
20 Ұлытау облысы	1 046 125	525 636	13 867	5 191	132 387	-	1 192 379

8723-0601-0102 - кесте поливинилацетатты су эмульсиялық құрамыменСипаттамасы:

1. Дайын ауыр, цемент-эк әрлеу ерітіндісі. 1:1:6. 2. 1. Су-эмульсиялық бояу ВЭАК-1180.

Жұмыс құрамы:

1. Тас пен бетон бойынша цемент-эк ерітіндісімен сылау. 2. Поливинилацетатты су-эмульсиялық құраммен жақсартылған бояу.

Өлшеуіш: 100 м²

Аймақтар	Жұмысшылардың еңбек шығындары	Жұмысшылардың еңбегіне ақы төлеу (жұмысшылардың еңбек шығындарының құрамында)	Машиналар мен механизмдер	Машинистердің еңбегіне ақы төлеу (машиналар мен механизмдер құрамында)	Материалдар, бұйымдар және конструкциялар	Жабдықтар	Құн көрсеткіші (2,4,6,7 бағ. қосындысы)
1	2	3	4	5	6	7	8
01 Астана қаласы	1 360 617	683 639	16 706	6 289	125 296	-	1 502 619
02 Алматы қаласы	1 252 509	629 388	15 498	5 789	110 536	-	1 378 543
03 Ақмола облысы	1 204 550	605 353	15 182	5 568	119 180	-	1 338 912
04 Ақтөбе облысы	1 101 677	553 585	14 187	5 091	130 778	-	1 246 642
05 Алматы облысы	1 198 397	602 239	14 968	5 540	112 410	-	1 325 775
06 Атырау облысы	1 155 540	580 677	14 574	5 340	177 895	-	1 348 009
07 Батыс-Қазақстан облысы	1 105 298	555 375	14 008	5 107	130 213	-	1 249 519
08 Жамбыл облысы	1 121 390	563 546	14 097	5 183	110 196	-	1 245 683
09 Қарағанды облысы	1 169 063	587 494	14 767	5 405	129 933	-	1 313 763
10 Қостанай облысы	1 161 941	583 838	14 727	5 369	126 063	-	1 302 731
11 Қызылорда облысы	1 084 958	545 179	13 786	5 014	123 107	-	1 221 851
12 Маңғыстау облысы	1 480 495	743 988	17 609	6 842	116 058	-	1 614 162
13 Түркістан облысы	1 072 424	538 880	13 755	4 957	120 395	-	1 206 574
14 Павлодар облысы	1 194 655	600 311	14 976	5 522	143 719	-	1 353 350
15 Солтүстік-Қазақстан облысы	1 197 345	601 656	15 009	5 534	143 366	-	1 355 720
16 Шығыс-Қазақстан облысы	1 272 982	639 685	15 802	5 884	131 080	-	1 419 864
17 Шымкент қаласы	1 149 574	577 658	14 516	5 314	126 511	-	1 290 601
18 Абай облысы	1 196 041	601 004	15 038	5 527	131 080	-	1 342 159
19 Жетісу облысы	1 168 382	587 211	14 745	5 402	112 410	-	1 295 537
20 Ұлытау облысы	1 212 052	609 009	15 099	5 601	149 717	-	1 376 868

8723-0601-0103 - кесте май құрамыменСипаттамасы:

1. Дайын ауыр, цемент-эк әрлеу ерітіндісі. 1:1:6. 2. Түрлі-түсті майлы бояу.

Жұмыс құрамы:

1. Тас пен бетон бойынша цемент-эк ерітіндісімен сылау. 2. Май құрамымен жақсартылған бояу.

Өлшеуіш: 100 м2

Аймақтар	Жұмысшылардың еңбек шығындары	Жұмысшылардың еңбегіне ақы төлеу (жұмысшылардың еңбек шығындарының құрамында)	Машиналар мен механизмдер	Машинистердің еңбегіне ақы төлеу (машиналар мен механизмдер құрамында)	Материалдар, бұйымдар және конструкциялар	Жабдықтар	Құн көрсеткіші (2,4,6,7 бағ. қосындысы)
1	2	3	4	5	6	7	8
01 Астана қаласы	1 412 325	709 633	16 243	6 128	137 155	-	1 565 723
02 Алматы қаласы	1 300 030	653 278	15 067	5 641	122 402	-	1 437 499
03 Ақмола облысы	1 250 231	628 322	14 758	5 425	131 039	-	1 396 028
04 Ақтөбе облысы	1 143 528	574 609	13 791	4 960	142 647	-	1 299 966
05 Алматы облысы	1 243 970	625 107	14 550	5 399	124 276	-	1 382 796
06 Атырау облысы	1 199 410	602 709	14 168	5 204	189 767	-	1 403 345
07 Батыс-Қазақстан облысы	1 147 223	576 457	13 613	4 977	142 086	-	1 302 922
08 Жамбыл облысы	1 163 955	584 948	13 705	5 050	122 061	-	1 299 721
09 Қарағанды облысы	1 213 429	609 801	14 353	5 267	141 792	-	1 369 574
10 Қостанай облысы	1 206 059	606 022	14 314	5 232	137 928	-	1 358 301
11 Қызылорда облысы	1 126 208	565 897	13 398	4 886	134 973	-	1 274 579
12 Маңғыстау облысы	1 536 744	772 240	17 126	6 667	127 931	-	1 681 801
13 Түркістан облысы	1 113 159	559 343	13 374	4 830	132 262	-	1 258 795
14 Павлодар облысы	1 240 038	623 106	14 555	5 381	155 577	-	1 410 170
15 Солтүстік-Қазақстан облысы	1 242 811	624 492	14 588	5 393	155 228	-	1 412 627
16 Шығыс-Қазақстан облысы	1 321 300	663 976	15 361	5 733	142 950	-	1 479 611
17 Шымкент қаласы	1 193 244	599 592	14 116	5 178	138 378	-	1 345 738
18 Абай облысы	1 241 474	623 824	14 617	5 386	142 950	-	1 399 041
19 Жетісу облысы	1 212 795	609 519	14 335	5 263	124 276	-	1 351 406
20 Ұлытау облысы	1 257 980	632 102	14 674	5 458	161 576	-	1 434 230

8723-0601-02-кіші топ Цемент-эк ерітіндісімен сыланған және құрғақ қоспамен өңделген тас және бетон еңістерді бояу

8723-0601-0201 - кесте бір рет акрилді су эмульсиясы құрамымен

Сипаттамасы:

1. Дайын ауыр, цемент-эк әрлеу ерітіндісі. 1:1:6. 2. Құрғақ тығындау гипс қоспалары М25. 3. Ішкі жұмыстарға арналған сүртілетін күңгірт су акрил дисперсиясы негізіндегі бояу.

Жұмыс құрамы:

1. Тас пен бетон бойынша цемент-эк ерітіндісімен сылау. 2. Гипс негізіндегі құрғақ қоспалармен сыланған беттерді әрлеу. 3. Бір рет акрилді су эмульсиясы құрамымен бояу.

Өлшеуіш: 100 м²

Аймақтар	Жұмысшылардың еңбек шығындары	Жұмысшылардың еңбегіне ақы төлеу (жұмысшылардың еңбек шығындарының құрамында)	Машиналар мен механизмдер	Машинистердің еңбегіне ақы төлеу (машиналар мен механизмдер құрамында)	Материалдар, бұйымдар және конструкциялар	Жабдықтар	Құн көрсеткіші (2,4,6,7 бағ. қосындысы)
1	2	3	4	5	6	7	8
01 Астана қаласы	1 611 470	809 727	18 672	6 781	178 991	-	1 809 133
02 Алматы қаласы	1 483 374	745 432	17 291	6 242	164 237	-	1 664 902
03 Ақмола облысы	1 426 519	716 902	17 036	6 003	172 866	-	1 616 421
04 Ақтөбе облысы	1 304 652	655 573	15 978	5 489	184 511	-	1 505 141
05 Алматы облысы	1 419 270	713 247	16 719	5 974	166 088	-	1 602 077
06 Атырау облысы	1 368 400	687 680	16 314	5 758	231 615	-	1 616 329
07 Батыс-Қазақстан облысы	1 309 166	657 790	15 662	5 507	183 930	-	1 508 758
08 Жамбыл облысы	1 328 143	667 446	15 718	5 588	163 873	-	1 507 734
09 Қарағанды облысы	1 384 543	695 779	16 551	5 828	183 684	-	1 584 778
10 Қостанай облысы	1 376 180	691 462	16 529	5 789	179 786	-	1 572 495
11 Қызылорда облысы	1 285 051	645 702	15 411	5 407	176 768	-	1 477 230
12 Маңғыстау облысы	1 753 448	881 137	19 492	7 377	169 754	-	1 942 694
13 Түркістан облысы	1 270 126	638 217	15 429	5 345	174 071	-	1 459 626
14 Павлодар облысы	1 414 999	711 047	16 753	5 955	197 394	-	1 629 146

8723-0601-0201- кестенің соңы

1	2	3	4	5	6	7	8
15 Солтүстік-Қазақстан облысы	1 418 076	712 585	16 793	5 967	197 084	-	1 631 953
16 Шығыс-Қазақстан облысы	1 507 584	757 609	17 674	6 344	184 773	-	1 710 031
17 Шымкент қаласы	1 361 603	684 215	16 249	5 730	180 243	-	1 558 095
18 Абай облысы	1 416 538	711 776	16 851	5 960	184 768	-	1 618 157
19 Жетісу облысы	1 383 723	695 435	16 521	5 824	166 104	-	1 566 348
20 Ұлытау облысы	1 435 502	721 298	16 860	6 040	203 373	-	1 655 735

8723-0601-0202 - кесте екі рет акрилді су эмульсиясы құрамымен

Сипаттамасы:

1. Дайын ауыр, цемент-әк әрлеу ерітіндісі. 1:1:6. 2. Құрғақ тығындау гипс қоспалары М25. 3. Ішкі жұмыстарға арналған сүртілетін күңгірт су акрил дисперсиясы негізіндегі бояу.

Жұмыс құрамы:

1. Тас пен бетон бойынша цемент-әк ерітіндісімен сылау. 2. Гипс негізіндегі құрғақ қоспалармен сыланған беттерді әрлеу. 3. Екі рет акрилді су эмульсиясы құрамымен бояу.

Өлшеуіш: 100 м²

Аймақтар	Жұмысшылардың еңбек шығындары	Жұмысшылардың еңбегіне ақы төлеу (жұмысшылардың еңбек шығындарының құрамында)	Машиналар мен механизмдер	Машинистердің еңбегіне ақы төлеу (машиналар мен механизмдер құрамында)	Материалдар, бұйымдар және конструкциялар	Жабдықтар	Құн көрсеткіші (2,4,6,7 бағ. қосындысы)
1	2	3	4	5	6	7	8
01 Астана қаласы	1 674 778	841 543	18 784	6 820	183 586	-	1 877 148
02 Алматы қаласы	1 541 645	774 716	17 395	6 278	168 832	-	1 727 872
03 Ақмола облысы	1 482 559	745 063	17 138	6 038	177 462	-	1 677 159
04 Ақтөбе облысы	1 355 889	681 321	16 074	5 521	189 106	-	1 561 069
05 Алматы облысы	1 475 023	741 268	16 820	6 008	170 683	-	1 662 526

8723-0601-0202- кестенің соңы

1	2	3	4	5	6	7	8
06 Атырау облысы	1 422 149	714 694	16 412	5 791	236 211	-	1 674 772
07 Батыс-Қазақстан облысы	1 360 600	683 631	15 758	5 539	188 525	-	1 564 883
08 Жамбыл облысы	1 380 325	693 668	15 813	5 620	168 468	-	1 564 606
09 Қарағанды облысы	1 438 939	723 113	16 652	5 861	188 280	-	1 643 871
10 Қостанай облысы	1 430 251	718 629	16 629	5 822	184 381	-	1 631 261
11 Қызылорда облысы	1 335 544	671 071	15 505	5 437	181 364	-	1 532 413
12 Маңғыстау облысы	1 822 338	915 754	19 609	7 419	174 350	-	2 016 297
13 Түркістан облысы	1 320 021	663 290	15 521	5 375	178 666	-	1 514 208
14 Павлодар облысы	1 470 599	738 988	16 855	5 989	201 990	-	1 689 444
15 Солтүстік-Қазақстан облысы	1 473 781	740 579	16 895	6 001	201 680	-	1 692 356
16 Шығыс-Қазақстан облысы	1 566 808	787 373	17 780	6 381	189 368	-	1 773 956
17 Шымкент қаласы	1 415 105	711 102	16 346	5 763	184 838	-	1 616 289
18 Абай облысы	1 472 190	739 738	16 953	5 994	189 363	-	1 678 506
19 Жетісу облысы	1 438 089	722 756	16 620	5 858	170 699	-	1 625 408
20 Ұлытау облысы	1 491 898	749 638	16 963	6 074	207 968	-	1 716 829

8723-0601-0203 - кесте поливинилацетатты су эмульсиялық құрамыменСипаттамасы:

1. Дайын ауыр, цемент-эк әрлеу ерітіндісі. 1:1:6. 2. Құрғақ тығындау гипс қоспалары М25. 3. 1. Су-эмульсиялық бояу ВЭАК-1180.

Жұмыс құрамы:

1. Тас пен бетон бойынша цемент-эк ерітіндісімен сылау. 2. Гипс негізіндегі құрғақ қоспалармен сыланған беттерді әрлеу. 3. Поливинилацетатты су-эмульсиялық құраммен жақсартылған бояу.

Өлшеуіш: 100 м²

Аймақтар	Жұмысшылардың еңбек шығындары	Жұмысшылардың еңбегіне ақы төлеу (жұмысшылардың еңбек шығындарының құрамында)	Машиналар мен механизмдер	Машинистердің еңбегіне ақы төлеу (машиналар мен механизмдер құрамында)	Материалдар, бұйымдар және конструкциялар	Жабдықтар	Құн көрсеткіші (2,4,6,7 бағ. қосындысы)
1	2	3	4	5	6	7	8
01 Астана қаласы	1 723 934	866 228	20 013	7 241	186 406	-	1 930 353
02 Алматы қаласы	1 586 917	797 447	18 539	6 666	171 652	-	1 777 108
03 Ақмола облысы	1 526 156	766 968	18 263	6 411	180 282	-	1 724 701
04 Ақтөбе облысы	1 395 720	701 351	17 125	5 862	191 927	-	1 604 772
05 Алматы облысы	1 518 358	763 045	17 929	6 379	173 503	-	1 709 790
06 Атырау облысы	1 464 001	735 704	17 492	6 149	239 031	-	1 720 524
07 Батыс-Қазақстан облысы	1 400 473	703 677	16 810	5 881	191 345	-	1 608 628
08 Жамбыл облысы	1 420 854	714 030	16 855	5 967	171 289	-	1 608 998
09 Қарағанды облысы	1 481 233	744 361	17 753	6 223	191 100	-	1 690 086
10 Қостанай облысы	1 472 248	739 743	17 726	6 182	187 202	-	1 677 176
11 Қызылорда облысы	1 374 727	690 771	16 538	5 773	184 184	-	1 575 449
12 Маңғыстау облысы	1 875 849	942 648	20 887	7 878	177 170	-	2 073 906
13 Түркістан облысы	1 358 760	682 771	16 531	5 707	181 486	-	1 556 777
14 Павлодар облысы	1 513 736	760 663	17 973	6 359	204 810	-	1 736 519
15 Солтүстік-Қазақстан облысы	1 517 028	762 309	18 015	6 372	204 500	-	1 739 543
16 Шығыс-Қазақстан облысы	1 612 858	810 494	18 951	6 775	192 188	-	1 823 997
17 Шымкент қаласы	1 456 614	731 959	17 407	6 119	187 658	-	1 661 679
18 Абай облысы	1 515 423	761 476	18 072	6 364	192 183	-	1 725 678
19 Жетісу облысы	1 480 381	744 007	17 709	6 220	173 519	-	1 671 609
20 Ұлытау облысы	1 535 701	771 645	18 092	6 449	210 788	-	1 764 581

8723-0601-0204 - кесте май құрамыменСипаттамасы:

1. Дайын ауыр, цемент-эк әрлеу ерітіндісі. 1:1:6. 2. Құрғақ тығындау гипс қоспалары М25. 3. Түрлі-түсті майлы бояу.

Жұмыс құрамы:

1. Тас пен бетон бойынша цемент-эк ерітіндісімен сылау. 2. Гипс негізіндегі құрғақ қоспалармен сыланған беттерді әрлеу. 3 . Майлы құраммен жақсартылған бояу.

Өлшеуіш: 100 м2

Аймақтар	Жұмысшылардың еңбек шығындары	Жұмысшылардың еңбегіне ақы төлеу (жұмысшылардың еңбек шығындарының құрамында)	Машиналар мен механизмдер	Машинистердің еңбегіне ақы төлеу (машиналар мен механизмдер құрамында)	Материалдар, бұйымдар және конструкциялар	Жабдықтар	Құн көрсеткіші (2,4,6,7 бағ. қосындысы)
1	2	3	4	5	6	7	8
01 Астана қаласы	1 775 642	892 223	19 549	7 080	198 266	-	1 993 457
02 Алматы қаласы	1 634 437	821 337	18 108	6 518	183 518	-	1 836 063
03 Ақмола облысы	1 571 837	789 936	17 840	6 268	192 141	-	1 781 818
04 Ақтөбе облысы	1 437 571	722 375	16 729	5 731	203 796	-	1 658 096
05 Алматы облысы	1 563 931	785 913	17 511	6 237	185 369	-	1 766 811
06 Атырау облысы	1 507 871	757 736	17 085	6 013	250 903	-	1 775 859
07 Батыс-Қазақстан облысы	1 442 397	724 758	16 414	5 750	203 218	-	1 662 029
08 Жамбыл облысы	1 463 419	735 432	16 463	5 835	183 154	-	1 663 036
09 Қарағанды облысы	1 525 599	766 668	17 338	6 085	202 959	-	1 745 896
10 Қостанай облысы	1 516 366	761 926	17 313	6 045	199 066	-	1 732 745
11 Қызылорда облысы	1 415 976	711 489	16 149	5 645	196 050	-	1 628 175
12 Маңғыстау облысы	1 932 097	970 900	20 404	7 703	189 044	-	2 141 545
13 Түркістан облысы	1 399 495	703 234	16 150	5 580	193 353	-	1 608 998
14 Павлодар облысы	1 559 120	783 458	17 552	6 217	216 668	-	1 793 340
15 Солтүстік-Қазақстан облысы	1 562 494	785 145	17 594	6 231	216 362	-	1 796 450
16 Шығыс-Қазақстан облысы	1 661 177	834 786	18 510	6 624	204 058	-	1 883 745
17 Шымкент қаласы	1 500 285	753 893	17 007	5 983	199 525	-	1 716 817
18 Абай облысы	1 560 856	784 296	17 651	6 223	204 053	-	1 782 560
19 Жетісу облысы	1 524 795	766 315	17 298	6 081	185 385	-	1 727 478
20 Ұлытау облысы	1 581 630	794 738	17 667	6 306	222 648	-	1 821 945

8723-0601-03-кіші топ Құрғақ қоспалардан жасалған ерітіндімен сыланған және құрғақ қоспамен әрленген тас және бетон еңістерді бояу

8723-0601-0301 - кесте бір рет акрилді су эмульсиясы құрамымен

Сипаттамасы:

1. Құрғақ қоспалар - стандартты гипс сылақтары. 2. Құрғақ тығындау гипс қоспалары М25. 3. Ішкі жұмыстарға арналған сүртілетін күңгірт су акрил дисперсиясы негізіндегі бояу.

Жұмыс құрамы:

1. Еңістерді құрғақ қоспалармен сылау. 2. Гипс негізіндегі құрғақ қоспалармен сыланған беттерді әрлеу. 3. Бір рет акрилді су эмульсиясы құрамымен бояу.

Өлшеуіш: 100 м2

Аймақтар	Жұмысшылардың еңбек шығындары	Жұмысшылардың еңбегіне ақы төлеу (жұмысшылардың еңбек шығындарының құрамында)	Машиналар мен механизмдер	Машинистердің еңбегіне ақы төлеу (машиналар мен механизмдер құрамында)	Материалдар, бұйымдар және конструкциялар	Жабдықтар	Құн көрсеткіші (2,4,6,7 бағ. қосындысы)
1	2	3	4	5	6	7	8
01 Астана қаласы	1 358 400	682 596	8 207	2 380	159 816	-	1 526 423
02 Алматы қаласы	1 250 319	628 340	7 549	2 191	159 830	-	1 417 698
03 Ақмола облысы	1 202 375	604 224	7 644	2 107	159 795	-	1 369 814
04 Ақтөбе облысы	1 099 712	552 634	7 283	1 927	159 908	-	1 266 903
05 Алматы облысы	1 196 559	601 241	7 350	2 097	159 774	-	1 363 683
06 Атырау облысы	1 153 638	579 743	7 240	2 021	159 877	-	1 320 755
07 Батыс-Қазақстан облысы	1 103 040	554 288	6 953	1 933	159 868	-	1 269 861
08 Жамбыл облысы	1 119 577	562 599	6 847	1 962	159 773	-	1 286 197
09 Қарағанды облысы	1 167 208	586 524	7 406	2 046	159 952	-	1 334 566
10 Қостанай облысы	1 160 045	582 855	7 439	2 033	159 883	-	1 327 367
11 Қызылорда облысы	1 083 066	544 247	6 830	1 898	159 735	-	1 249 631
12 Маңғыстау облысы	1 478 137	742 748	8 149	2 590	159 820	-	1 646 106
13 Түркістан облысы	1 070 570	537 984	6 884	1 876	159 769	-	1 237 223
14 Павлодар облысы	1 192 808	599 335	7 438	2 090	159 768	-	1 360 014

8723-0601-0301- кестенің соңы

1	2	3	4	5	6	7	8
15 Солтүстік-Қазақстан облысы	1 195 293	600 655	7 460	2 095	159 872	-	1 362 625
16 Шығыс-Қазақстан облысы	1 270 907	638 617	7 815	2 227	159 809	-	1 438 531
17 Шымкент қаласы	1 147 796	576 718	7 173	2 012	159 904	-	1 314 873
18 Абай облысы	1 194 029	600 013	7 527	2 092	159 798	-	1 361 354
19 Жетісу облысы	1 166 872	586 388	7 353	2 045	159 813	-	1 334 038
20 Ұлытау облысы	1 209 597	607 914	7 430	2 120	159 721	-	1 376 748

8723-0601-0302 - кесте екі рет акрилді су эмульсиясы құрамымен

Сипаттамасы:

1. Құрғақ қоспалар - стандартты гипс сылақтары. 2. Құрғақ тығындау гипс қоспалары М25. 3. Ішкі жұмыстарға арналған сүртілетін күңгірт су акрил дисперсиясы негізіндегі бояу.

Жұмыс құрамы:

1. Еңістерді құрғақ қоспалармен сылау. 2. Гипс негізіндегі құрғақ қоспалармен сыланған беттерді әрлеу. 3. Екі рет акрилді су эмульсиясы құрамымен бояу.

Өлшеуіш: 100 м²

Аймақтар	Жұмысшылардың еңбек шығындары	Жұмысшылардың еңбегіне ақы төлеу (жұмысшылардың еңбек шығындарының құрамында)	Машиналар мен механизмдер	Машинистердің еңбегіне ақы төлеу (машиналар мен механизмдер құрамында)	Материалдар, бұйымдар және конструкциялар	Жабдықтар	Құн көрсеткіші (2,4,6,7 бағ. қосындысы)
1	2	3	4	5	6	7	8
01 Астана қаласы	1 421 708	714 413	8 319	2 419	164 411	-	1 594 438
02 Алматы қаласы	1 308 590	657 624	7 654	2 227	164 425	-	1 480 669
03 Ақмола облысы	1 258 415	632 386	7 747	2 142	164 390	-	1 430 552
04 Ақтөбе облысы	1 150 949	578 382	7 379	1 958	164 504	-	1 322 832
05 Алматы облысы	1 252 312	629 262	7 451	2 131	164 370	-	1 424 133

8723-0601-0302- кестенің соңы

1	2	3	4	5	6	7	8
06 Атырау облысы	1 207 387	606 757	7 338	2 054	164 472	-	1 379 197
07 Батыс-Қазақстан облысы	1 154 474	580 129	7 049	1 965	164 463	-	1 325 986
08 Жамбыл облысы	1 171 759	588 821	6 943	1 994	164 369	-	1 343 071
09 Қарағанды облысы	1 221 603	613 858	7 506	2 079	164 548	-	1 393 657
10 Қостанай облысы	1 214 117	610 022	7 539	2 066	164 478	-	1 386 134
11 Қызылорда облысы	1 133 558	569 616	6 924	1 929	164 330	-	1 304 812
12 Маңғыстау облысы	1 547 028	777 365	8 266	2 632	164 415	-	1 719 709
13 Түркістан облысы	1 120 465	563 057	6 977	1 907	164 364	-	1 291 806
14 Павлодар облысы	1 248 408	627 276	7 540	2 124	164 363	-	1 420 311
15 Солтүстік-Қазақстан облысы	1 250 998	628 649	7 562	2 129	164 467	-	1 423 027
16 Шығыс-Қазақстан облысы	1 330 131	668 381	7 921	2 263	164 405	-	1 502 457
17 Шымкент қаласы	1 201 298	603 605	7 270	2 044	164 499	-	1 373 067
18 Абай облысы	1 249 681	627 976	7 629	2 127	164 393	-	1 421 703
19 Жетісу облысы	1 221 238	613 710	7 452	2 078	164 409	-	1 393 099
20 Ұлытау облысы	1 265 993	636 253	7 533	2 155	164 316	-	1 437 842

8723-0601-0303 - кесте поливинилацетатты су эмульсиялық құрамыменСипаттамасы:

1. Құрғақ қоспалар - стандартты гипс сылақтары. 2. Құрғақ тығындау гипс қоспалары М25. 3. 1. Су-эмульсиялық бояу ВЭАК-1180.

Жұмыс құрамы:

1. Еңістерді құрғақ қоспалармен сылау. 2. Гипс негізіндегі құрғақ қоспалармен сыланған беттерді әрлеу. 3. Поливинилацетатты су-эмульсиялық құраммен жақсартылған бояу.

Өлшеуіш: 100 м2

Аймақтар	Жұмысшылардың еңбек шығындары	Жұмысшылардың еңбегіне ақы төлеу (жұмысшылардың еңбек шығындарының құрамында)	Машиналар мен механизмдер	Машинистердің еңбегіне ақы төлеу (машиналар мен механизмдер құрамында)	Материалдар, бұйымдар және конструкциялар	Жабдықтар	Құн көрсеткіші (2,4,6,7 бағ. қосындысы)
1	2	3	4	5	6	7	8
01 Астана қаласы	1 470 863	739 098	9 547	2 840	167 231	-	1 647 641
02 Алматы қаласы	1 353 862	680 355	8 797	2 615	167 245	-	1 529 904
03 Ақмола облысы	1 302 011	654 290	8 872	2 515	167 210	-	1 478 093
04 Ақтөбе облысы	1 190 780	598 412	8 430	2 300	167 324	-	1 366 534
05 Алматы облысы	1 295 647	651 039	8 559	2 502	167 190	-	1 471 396
06 Атырау облысы	1 249 240	627 767	8 418	2 412	167 293	-	1 424 951
07 Батыс-Қазақстан облысы	1 194 347	600 175	8 101	2 307	167 283	-	1 369 731
08 Жамбыл облысы	1 212 289	609 183	7 984	2 341	167 189	-	1 387 462
09 Қарағанды облысы	1 263 897	635 106	8 607	2 441	167 368	-	1 439 872
10 Қостанай облысы	1 256 113	631 136	8 636	2 425	167 298	-	1 432 047
11 Қызылорда облысы	1 172 742	589 316	7 957	2 265	167 151	-	1 347 850
12 Маңғыстау облысы	1 600 538	804 259	9 544	3 091	167 235	-	1 777 317
13 Түркістан облысы	1 159 204	582 538	7 986	2 239	167 184	-	1 334 374
14 Павлодар облысы	1 291 546	648 951	8 659	2 494	167 184	-	1 467 389
15 Солтүстік-Қазақстан облысы	1 294 245	650 379	8 683	2 499	167 287	-	1 470 215
16 Шығыс-Қазақстан облысы	1 376 182	691 502	9 091	2 658	167 225	-	1 552 498
17 Шымкент қаласы	1 242 808	624 462	8 331	2 400	167 319	-	1 418 458
18 Абай облысы	1 292 915	649 714	8 749	2 497	167 213	-	1 468 877
19 Жетісу облысы	1 263 531	634 960	8 541	2 440	167 229	-	1 439 301
20 Ұлытау облысы	1 309 795	658 261	8 662	2 530	167 137	-	1 485 594

8723-0601-0304 - кесте май құрамыменСипаттамасы:

1. Құрғақ қоспалар - стандартты гипс сылақтары. 2. Құрғақ тығындау гипс қоспалары М25. 3. Түрлі-түсті майлы бояу.

Жұмыс құрамы:

1. Еңістерді құрғақ қоспалармен сылау. 2. Гипс негізіндегі құрғақ қоспалармен сыланған беттерді әрлеу. 3 . Майлы құраммен жақсартылған бояу.

Өлшеуіш: 100 м2

Аймақтар	Жұмысшылардың еңбек шығындары	Жұмысшылардың еңбегіне ақы төлеу (жұмысшылардың еңбек шығындарының құрамында)	Машиналар мен механизмдер	Машинистердің еңбегіне ақы төлеу (машиналар мен механизмдер құрамында)	Материалдар, бұйымдар және конструкциялар	Жабдықтар	Құн көрсеткіші (2,4,6,7 бағ. қосындысы)
1	2	3	4	5	6	7	8
01 Астана қаласы	1 522 571	765 092	9 084	2 680	179 274	-	1 710 929
02 Алматы қаласы	1 401 382	704 245	8 366	2 467	179 295	-	1 589 043
03 Ақмола облысы	1 347 692	677 259	8 448	2 372	179 253	-	1 535 393
04 Ақтөбе облысы	1 232 631	619 436	8 034	2 169	179 377	-	1 420 042
05 Алматы облысы	1 341 220	673 906	8 142	2 361	179 240	-	1 528 602
06 Атырау облысы	1 293 109	649 799	8 011	2 275	179 349	-	1 480 469
07 Батыс-Қазақстан облысы	1 236 271	621 256	7 705	2 176	179 340	-	1 423 316
08 Жамбыл облысы	1 254 853	630 584	7 592	2 209	179 238	-	1 441 683
09 Қарағанды облысы	1 308 263	657 413	8 193	2 303	179 411	-	1 495 867
10 Қостанай облысы	1 300 231	653 319	8 223	2 288	179 347	-	1 487 801
11 Қызылорда облысы	1 213 991	610 034	7 568	2 137	179 201	-	1 400 760
12 Маңғыстау облысы	1 656 787	832 511	9 061	2 916	179 292	-	1 845 140
13 Түркістан облысы	1 199 939	603 001	7 606	2 112	179 234	-	1 386 779
14 Павлодар облысы	1 336 929	671 746	8 238	2 353	179 226	-	1 524 393
15 Солтүстік-Қазақстан облысы	1 339 711	673 215	8 261	2 358	179 333	-	1 527 305
16 Шығыс-Қазақстан облысы	1 424 500	715 794	8 651	2 507	179 278	-	1 612 429
17 Шымкент қаласы	1 286 479	646 397	7 931	2 264	179 370	-	1 473 780
18 Абай облысы	1 338 347	672 533	8 327	2 356	179 266	-	1 525 940
19 Жетісу облысы	1 307 944	657 268	8 131	2 302	179 278	-	1 495 353
20 Ұлытау облысы	1 355 724	681 353	8 237	2 387	179 179	-	1 543 140

2-топ Тас және бетон еңістерді қаптау**8723-0602-01-кіші топ Тас және бетон сыланған еңістерді цемент-эк ерітіндісімен қаптау****8723-0602-0101 - кесте цемент ерітіндісіндегі керамикалық тақташамен**Сипаттамасы:

1. Дайын ауыр, цемент-эк әрлеу ерітіндісі. 1:1:6. 2. Зерленген тегіс түрлі-түсті керамикалық тақташалар. Дайын ауыр, цемент әрлеу ерітіндісі 1:3.

Жұмыс құрамы:

1. Тас пен бетон бойынша цемент-эк ерітіндісімен сылау. 2. Керамикалық тақташамен қаптау, ернеу, еденкемер және бұрыш тақташаларынсыз, дәретхана гарнитурасының тақташаларын орнатпай, цемент ерітіндісінде.

Өлшеуіш: 100 м2

Аймақтар	Жұмысшылардың еңбек шығындары	Жұмысшылардың еңбегіне ақы төлеу (жұмысшылардың еңбек шығындарының құрамында)	Машиналар мен механизмдер	Машинистердің еңбегіне ақы төлеу (машиналар мен механизмдер құрамында)	Материалдар, бұйымдар және конструкциялар	Жабдықтар	Құн көрсеткіші (2,4,6,7 бағ. қосындысы)
1	2	3	4	5	6	7	8
01 Астана қаласы	2 365 917	1 188 784	21 704	8 155	145 680	-	2 533 301
02 Алматы қаласы	2 177 868	1 094 452	20 130	7 508	125 569	-	2 323 567
03 Ақмола облысы	2 094 262	1 052 449	19 729	7 220	137 411	-	2 251 402
04 Ақтөбе облысы	1 915 601	962 576	18 443	6 602	150 754	-	2 084 798
05 Алматы облысы	2 083 916	1 047 175	19 441	7 185	128 232	-	2 231 589
06 Атырау облысы	2 009 255	1 009 752	18 935	6 926	216 220	-	2 244 410
07 Батыс-Қазақстан облысы	1 921 548	965 550	18 193	6 623	152 205	-	2 091 946
08 Жамбыл облысы	1 949 944	979 896	18 307	6 721	125 061	-	2 093 312
09 Қарағанды облысы	2 032 840	1 021 537	19 187	7 009	151 824	-	2 203 851
10 Қостанай облысы	2 020 387	1 015 109	19 136	6 963	146 610	-	2 186 133
11 Қызылорда облысы	1 886 321	947 890	17 905	6 502	142 485	-	2 046 711
12 Маңғыстау облысы	2 574 358	1 293 649	22 859	8 872	133 079	-	2 730 296
13 Түркістан облысы	1 864 735	937 007	17 876	6 428	138 870	-	2 021 481
14 Павлодар облысы	2 077 411	1 043 822	19 452	7 161	170 440	-	2 267 303

8723-0602-0101- кестенің соңы

1	2	3	4	5	6	7	8
15 Солтүстік-Қазақстан облысы	2 082 020	1 046 233	19 497	7 177	169 976	-	2 271 493
16 Шығыс-Қазақстан облысы	2 213 534	1 112 286	20 528	7 630	153 273	-	2 387 335
17 Шымкент қаласы	1 999 018	1 004 433	18 862	6 891	147 023	-	2 164 903
18 Абай облысы	2 079 610	1 045 028	19 538	7 168	153 273	-	2 252 421
19 Жетісу облысы	2 031 930	1 021 182	19 159	7 005	128 261	-	2 179 350
20 Ұлытау облысы	2 107 096	1 058 876	19 609	7 264	178 552	-	2 305 257

8723-0602-0101.1 - кесте Нормада есепке алынбаған негізгі материалдық ресурстар

Ресурс коды	Материал атауы	Өлшем бірлігі	Норма шығыны
1	2	3	4
232-201-0101	Ішкі қабырғаларды қаптауға арналған әшекейленген керамикалық тақтай МЕМСТ 6141-91 тегіс, бір түсті	м2	100

8723-0602-0102 - кесте құрғақ қоспалардан жасалған желімде керамикалық тақташамен

Сипаттамасы:

1. Дайын ауыр, цемент-эк әрлеу ерітіндісі. 1:1:6. 2. Зерленген тегіс түрлі-түсті керамикалық тақташалар. Құрғақ қоспалардан жасалған желім.

Жұмыс құрамы:

1. Тас пен бетон бойынша цемент-эк ерітіндісімен сылау. 2. Керамикалық тақташамен қаптау, ернеу, еденкемер және бұрыш тақташаларынсыз, дәретхана гарнитурасының тақташаларын орнатпай, құрғақ қоспалардан жасалған желімде.

Өлшеуіш: 100 м2

Аймақтар	Жұмысшылардың еңбек шығындары	Жұмысшылардың еңбегіне ақы төлеу (жұмысшылардың еңбек шығындарының құрамында)	Машиналар мен механизмдер	Машинистердің еңбегіне ақы төлеу (машиналар мен механизмдер құрамында)	Материалдар, бұйымдар және конструкциялар	Жабдықтар	Құн көрсеткіші (2,4,6,7 бағ. қосындысы)
1	2	3	4	5	6	7	8
01 Астана қаласы	2 019 263	1 014 638	25 953	10 370	143 887	-	2 189 103
02 Алматы қаласы	1 858 938	934 051	24 015	9 547	129 121	-	2 012 074
03 Ақмола облысы	1 787 710	898 350	23 432	9 182	137 765	-	1 948 907
04 Ақтөбе облысы	1 635 092	821 557	21 781	8 395	149 362	-	1 806 235
05 Алматы облысы	1 778 663	893 821	23 139	9 136	130 995	-	1 932 797
06 Атырау облысы	1 714 810	861 722	22 477	8 807	196 480	-	1 933 767
07 Батыс-Қазақстан облысы	1 640 333	824 178	21 573	8 422	148 798	-	1 810 704
08 Жамбыл облысы	1 664 222	836 345	21 737	8 546	128 780	-	1 814 739
09 Қарағанды облысы	1 735 099	871 950	22 776	8 913	148 521	-	1 906 396
10 Қостанай облысы	1 724 384	866 497	22 696	8 854	144 638	-	1 891 718
11 Қызылорда облысы	1 610 197	809 071	21 214	8 268	141 691	-	1 773 102
12 Маңғыстау облысы	2 197 333	1 104 173	27 537	11 282	134 711	-	2 359 581
13 Түркістан облысы	1 591 751	799 772	21 116	8 174	138 980	-	1 751 847
14 Павлодар облысы	1 773 107	890 953	23 137	9 107	162 305	-	1 958 549
15 Солтүстік-Қазақстан облысы	1 776 995	892 897	23 191	9 126	161 951	-	1 962 137
16 Шығыс-Қазақстан облысы	1 889 234	949 368	24 478	9 703	149 665	-	2 063 377
17 Шымкент қаласы	1 706 197	857 332	22 371	8 763	145 096	-	1 873 664
18 Абай облысы	1 775 051	892 006	23 219	9 115	149 665	-	1 947 935
19 Жетісу облысы	1 734 274	871 547	22 742	8 908	130 995	-	1 888 011
20 Ұлытау облысы	1 798 644	903 803	23 358	9 237	168 302	-	1 990 304

8723-0602-0102.1 - кесте Нормада есепке алынбаған негізгі материалдық ресурстар

Ресурс коды	Материал атауы	Өлшем бірлігі	Норма шығыны
1	2	3	4
232-201-0101	Ішкі қабырғаларды қаптауға арналған әшекейленген керамикалық тақтай МЕМСТ 6141-91 тегіс, бір түсті	м2	100

8723-0602-02-кіші топ Цемент-эк ерітіндісімен сыланған және құрғақ қоспамен өңделген тас және бетон еңістерді қаптау**8723-0602-0201 - кесте құрғақ қоспалардан жасалған желімде керамикалық тақташамен**Сипаттамасы:

1. Дайын ауыр, цемент-эк әрлеу ерітіндісі. 1:1:6. 2. Құрғақ тығындау гипс қоспалары М25. 3. Зерленген тегіс түрлі-түсті керамикалық тақташалар. Құрғақ қоспалардан жасалған желім.

Жұмыс құрамы:

1. Тас пен бетон бойынша цемент-эк ерітіндісімен сылау. 2. Гипс негізіндегі құрғақ қоспалармен сыланған беттерді әрлеу. 3. Керамикалық тақташамен қаптау, ернеу, еденкемер және бұрыш тақташаларынсыз, дәретхана гарнитурасының тақташаларын орнатпай, құрғақ қоспалардан жасалған желімде.

Өлшеуіш: 100 м²

Аймақтар	Жұмысшылардың еңбек шығындары	Жұмысшылардың еңбегіне ақы төлеу (жұмысшылардың еңбек шығындарының құрамында)	Машиналар мен механизмдер	Машинистердің еңбегіне ақы төлеу (машиналар мен механизмдер құрамында)	Материалдар, бұйымдар және конструкциялар	Жабдықтар	Құн көрсеткіші (2,4,6,7 бағ. қосындысы)
1	2	3	4	5	6	7	8
01 Астана қаласы	2 239 845	1 125 487	28 512	11 105	190 601	-	2 458 958
02 Алматы қаласы	2 061 933	1 036 058	26 368	10 224	175 839	-	2 264 140
03 Ақмола облысы	1 982 963	996 476	25 819	9 832	184 471	-	2 193 253
04 Ақтөбе облысы	1 813 654	911 295	24 057	8 990	196 108	-	2 033 819
05 Алматы облысы	1 972 985	991 453	25 431	9 784	177 694	-	2 176 110
06 Атырау облысы	1 902 156	955 847	24 736	9 431	243 214	-	2 170 106
07 Батыс-Қазақстан облысы	1 819 428	914 182	23 740	9 019	195 529	-	2 038 697
08 Жамбыл облысы	1 846 004	927 698	23 870	9 152	175 479	-	2 045 353
09 Қарағанды облысы	1 924 625	967 193	25 087	9 545	195 282	-	2 144 994
10 Қостанай облысы	1 912 756	961 164	25 018	9 482	191 374	-	2 129 148
11 Қызылорда облысы	1 786 116	897 464	23 343	8 855	188 377	-	1 997 836
12 Маңғыстау облысы	2 437 367	1 224 782	30 072	12 082	181 426	-	2 648 865
13 Түркістан облысы	1 765 581	887 131	23 266	8 753	185 677	-	1 974 524
14 Павлодар облысы	1 966 784	988 272	25 456	9 752	209 002	-	2 201 242

8723-0602-0201- кестенің соңы

1	2	3	4	5	6	7	8
15 Солтүстік-Қазақстан облысы	1 971 056	990 408	25 517	9 773	208 684	-	2 205 257
16 Шығыс-Қазақстан облысы	2 095 594	1 053 067	26 916	10 391	196 376	-	2 318 886
17 Шымкент қаласы	1 892 565	950 979	24 609	9 384	191 840	-	2 109 014
18 Абай облысы	1 968 958	989 440	25 568	9 761	196 372	-	2 190 898
19 Жетісу облысы	1 923 769	966 766	25 037	9 539	177 707	-	2 126 513
20 Ұлытау облысы	1 995 050	1 002 505	25 674	9 892	214 983	-	2 235 707

8723-0602-0201.1 - кесте Нормада есепке алынбаған негізгі материалдық ресурстар

Ресурс коды	Материал атауы	Өлшем бірлігі	Норма шығыны
1	2	3	4
232-201-0101	Ішкі қабырғаларды қаптауға арналған әшекейленген керамикалық тақтай МЕМСТ 6141-91 тегіс, бір түсті	м2	100

8723-0602-03-кіші топ Құрғақ қоспалардан жасалған ерітіндімен сыланған және құрғақ қоспамен әрленген тас және бетон еңістерді қаптау

8723-0602-0301 - кесте құрғақ қоспалардан жасалған желімде керамикалық тақташамен

Сипаттамасы:

1. Құрғақ қоспалар - стандартты гипс сылақтары. 2. Құрғақ тығындау гипс қоспалары М25. 3. Зерленген тегіс түрлі-түсті керамикалық тақташалар. Құрғақ қоспалардан жасалған желім.

Жұмыс құрамы:

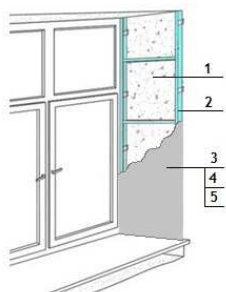
1. Еңістерді құрғақ қоспалармен сылау. 2. Гипс негізіндегі құрғақ қоспалармен сыланған беттерді әрлеу. 3. Керамикалық тақташамен қаптау, ернеу, еденкемер және бұрыш тақташаларынсыз, дәретхана гарнитурасының тақташаларын орнатпай, құрғақ қоспалардан жасалған желімде.

Өлшеуіш: 100 м2

Аймақтар	Жұмысшылардың еңбек шығындары	Жұмысшылардың еңбегіне ақы төлеу (жұмысшылардың еңбек шығындарының құрамында)	Машиналар мен механизмдер	Машинистердің еңбегіне ақы төлеу (машиналар мен механизмдер құрамында)	Материалдар, бұйымдар және конструкциялар	Жабдықтар	Құн көрсеткіші (2,4,6,7 бағ. қосындысы)
1	2	3	4	5	6	7	8
01 Астана қаласы	2 002 074	1 006 049	18 047	6 705	171 426	-	2 191 547
02 Алматы қаласы	1 843 070	926 105	16 626	6 172	171 432	-	2 031 128
03 Ақмола облысы	1 772 444	890 626	16 427	5 936	171 400	-	1 960 271
04 Ақтөбе облысы	1 621 040	814 550	15 362	5 428	171 504	-	1 807 906
05 Алматы облысы	1 763 630	886 232	16 062	5 907	171 382	-	1 951 074
06 Атырау облысы	1 700 315	854 461	15 661	5 694	171 476	-	1 887 452
07 Батыс-Қазақстан облысы	1 625 963	816 994	15 031	5 446	171 467	-	1 812 461
08 Жамбыл облысы	1 650 141	829 215	14 999	5 526	171 381	-	1 836 521
09 Қарағанды облысы	1 720 491	864 553	15 942	5 763	171 548	-	1 907 981
10 Қостанай облысы	1 709 761	859 110	15 927	5 725	171 471	-	1 897 159
11 Қызылорда облысы	1 596 338	802 143	14 762	5 346	171 346	-	1 782 446
12 Маңғыстау облысы	2 178 718	1 094 783	18 729	7 295	171 492	-	2 368 939
13 Түркістан облысы	1 578 116	792 973	14 722	5 285	171 376	-	1 764 214
14 Павлодар облысы	1 758 120	883 385	16 142	5 888	171 377	-	1 945 639
15 Солтүстік-Қазақстан облысы	1 761 801	885 304	16 184	5 900	171 471	-	1 949 456
16 Шығыс-Қазақстан облысы	1 873 261	941 291	17 057	6 273	171 414	-	2 061 732
17 Шымкент қаласы	1 691 776	850 050	15 533	5 666	171 500	-	1 878 809
18 Абай облысы	1 759 917	884 443	16 244	5 893	171 403	-	1 947 564
19 Жетісу облысы	1 719 953	864 297	15 869	5 759	171 417	-	1 907 239
20 Ұлытау облысы	1 783 013	896 069	16 244	5 972	171 333	-	1 970 590

8723-0602-0301.1 - кесте Нормада есепке алынбаған негізгі материалдық ресурстар

Ресурс коды	Материал атауы	Өлшем бірлігі	Норма шығыны
1	2	3	4
232-201-0101	Ішкі қабырғаларды қаптауға арналған әшекейленген керамикалық тақтай МЕМСТ 6141-91 тегіс, бір түсті	м2	100

7-кіші бөлім Еңістерді гипсокартон құрылғысымен әрлеу**1-топ Еңістерді гипсокартон құрылғысымен бояу****8723-0701-01-кіші топ Металл қаңқадағы гипсокартон құрылғысымен еңістерді бояу****8723-0701-0101 - кесте бір рет акрилді су эмульсиясы құрамымен****Сипаттамасы:**

1. П-100 маркалы синтетикалық байланыстырғыштағы минералды мақтадан жасалған тақталар. 2. Металл конструкциялар және бекіту элементтері. 3. Гипсокартон табақтар. 4. Құрғақ гипс сылақ қоспалары М-25. 5. Ішкі жұмыстарға арналған сүртілетін күңгірт су акрил дисперсиясы негізіндегі бояу.

Жұмыс құрамы:

1. Жылу оқшаулағыш материалдарды төсеу. 2. Металл қаңқаны орнату. 3. Гипсокартон тақталарды бекіту. 4. Құрғақ гипс негізіндегі қоспалармен әрлеу. 5. Бір рет акрилді су эмульсиясы құрамымен бояу.

Өлшеуіш: 100 м2

Аймақтар	Жұмысшылардың еңбек шығындары	Жұмысшылардың еңбегіне ақы төлеу (жұмысшылардың еңбек шығындарының құрамында)	Машиналар мен механизмдер	Машинистердің еңбегіне ақы төлеу (машиналар мен механизмдер құрамында)	Материалдар, бұйымдар және конструкциялар	Жабдықтар	Құн көрсеткіші (2,4,6,7 бағ. қосындысы)
1	2	3	4	5	6	7	8
01 Астана қаласы	920 516	460 624	24 240	8 076	235 413	-	1 180 169
02 Алматы қаласы	837 610	419 173	22 184	7 312	235 289	-	1 095 083

8723-0701-0101- кестенің соңы

1	2	3	4	5	6	7	8
03 Ақмола облысы	814 835	407 736	22 269	7 150	235 688	-	1 072 792
04 Ақтөбе облысы	745 383	372 993	20 855	6 542	235 792	-	1 002 030
05 Алматы облысы	801 568	401 128	21 521	6 999	235 868	-	1 058 957
06 Атырау облысы	772 771	386 738	20 991	6 745	237 599	-	1 031 361
07 Батыс-Қазақстан облысы	747 810	374 180	20 808	6 563	236 456	-	1 005 074
08 Жамбыл облысы	741 124	370 907	19 853	6 433	235 576	-	996 553
09 Қарағанды облысы	790 914	395 768	21 784	6 941	235 755	-	1 048 453
10 Қостанай облысы	786 138	393 337	21 717	6 897	235 587	-	1 043 442
11 Қызылорда облысы	725 744	363 151	20 080	6 335	235 156	-	980 980
12 Маңғыстау облысы	978 465	489 670	24 235	8 493	235 695	-	1 238 395
13 Түркістан облысы	708 742	354 675	19 307	6 151	235 193	-	963 242
14 Павлодар облысы	808 230	404 452	22 105	7 093	235 509	-	1 065 844
15 Солтүстік-Қазақстан облысы	809 827	405 267	22 151	7 106	236 104	-	1 068 082
16 Шығыс-Қазақстан облысы	861 142	430 923	23 112	7 556	236 373	-	1 120 627
17 Шымкент қаласы	759 822	380 247	20 255	6 596	235 083	-	1 015 160
18 Абай облысы	809 154	404 869	22 141	7 101	235 632	-	1 066 927
19 Жетісу облысы	781 737	391 187	21 176	6 822	235 419	-	1 038 332
20 Ұлытау облысы	819 767	410 218	22 299	7 193	237 445	-	1 079 511

8723-0701-0101.1 - кесте Нормада есепке алынбаған негізгі материалдық ресурстар

Ресурс коды	Материал атауы	Өлшем бірлігі	Норма шығыны
1	2	3	4
232-101-0201	Ылғалға төзімді гипс-картонды табақт ГКЛВ ҚР СТ EN 520-2012 қалыңдығы 9,5 мм	м2	100

8723-0701-0102 - кесте екі рет акрилді су эмульсиясы құрамымен

Сипаттамасы:

1. П-100 маркалы синтетикалық байланыстырғыштағы минералды мақтадан жасалған тақталар. 2. Металл конструкциялар және бекіту элементтері. 3. Гипсокартон табақтар. 4. Құрғақ гипс сылақ қоспалары М-25. 5. Ішкі жұмыстарға арналған сүртілетін күңгірт су акрил дисперсиясы негізіндегі бояу.

Жұмыс құрамы:

1. Жылу оқшаулағыш материалдарды төсеу. 2. Металл қаңқаны орнату. 3. Гипсокартон тақталарды бекіту. 4. Құрғақ гипс негізіндегі қоспалармен әрлеу. 5. Екі рет акрилді су эмульсиясы құрамымен бояу.

Өлшеуіш: 100 м2

Аймақтар	Жұмысшылардың еңбек шығындары	Жұмысшылардың еңбегіне ақы төлеу (жұмысшылардың еңбек шығындарының құрамында)	Машиналар мен механизмдер	Машинистердің еңбегіне ақы төлеу (машиналар мен механизмдер құрамында)	Материалдар, бұйымдар және конструкциялар	Жабдықтар	Құн көрсеткіші (2,4,6,7 бағ. қосындысы)
1	2	3	4	5	6	7	8
01 Астана қаласы	983 824	492 440	24 353	8 115	240 009	-	1 248 186
02 Алматы қаласы	895 881	448 457	22 289	7 347	239 885	-	1 158 055
03 Ақмола облысы	870 875	435 897	22 371	7 184	240 284	-	1 133 530
04 Ақтөбе облысы	796 621	398 741	20 951	6 573	240 387	-	1 057 959
05 Алматы облысы	857 322	429 149	21 622	7 033	240 463	-	1 119 407
06 Атырау облысы	826 520	413 752	21 090	6 778	242 195	-	1 089 805
07 Батыс-Қазақстан облысы	799 244	400 022	20 904	6 594	241 051	-	1 061 199
08 Жамбыл облысы	793 305	397 128	19 948	6 465	240 171	-	1 053 424
09 Қарағанды облысы	845 310	423 102	21 884	6 974	240 351	-	1 107 545
10 Қостанай облысы	840 209	420 504	21 817	6 930	240 183	-	1 102 209
11 Қызылорда облысы	776 236	388 520	20 174	6 366	239 752	-	1 036 162
12 Маңғыстау облысы	1 047 356	524 287	24 351	8 535	240 290	-	1 311 997
13 Түркістан облысы	758 636	379 748	19 399	6 182	239 788	-	1 017 823
14 Павлодар облысы	863 830	432 394	22 207	7 127	240 104	-	1 126 141
15 Солтүстік-Қазақстан облысы	865 532	433 261	22 254	7 140	240 699	-	1 128 485
16 Шығыс-Қазақстан облысы	920 366	460 686	23 219	7 593	240 969	-	1 184 554
17 Шымкент қаласы	813 324	407 134	20 352	6 629	239 678	-	1 073 354
18 Абай облысы	864 807	432 832	22 244	7 135	240 227	-	1 127 278
19 Жетісу облысы	836 103	418 509	21 275	6 856	240 014	-	1 097 392
20 Ұлытау облысы	876 163	438 558	22 402	7 228	242 041	-	1 140 606

8723-0701-0102.1 - кесте Нормада есепке алынбаған негізгі материалдық ресурстар

Ресурс коды	Материал атауы	Өлшем бірлігі	Норма шығыны
1	2	3	4
232-101-0201	Ылғалға төзімді гипс-картонды табақт ГКЛВ ҚР СТ EN 520-2012 қалыңдығы 9,5 мм	м2	100

8723-0701-0103 - кесте поливинилацетатты су эмульсиялық құрамыменСипаттамасы:

1. П-100 маркалы синтетикалық байланыстырғыштағы минералды мақтадан жасалған тақталар. 2. Металл конструкциялар және бекіту элементтері. 3. Гипсокартон табақтар. 4. Құрғақ гипс сылақ қоспалары М-25. 5. 1. Су-эмульсиялық бояу ВЭАК-1180.

Жұмыс құрамы:

1. Жылу оқшаулағыш материалдарды төсеу. 2. Металл қаңқаны орнату. 3. Гипсокартон тақталарын бекіту. 4. Құрғақ гипс негізіндегі қоспалармен әрлеу. 5. Поливинилацетатты су-эмульсиялық құраммен жақсартылған бояу.

Өлшеуіш: 100 м2

Аймақтар	Жұмысшылардың еңбек шығындары	Жұмысшылардың еңбегіне ақы төлеу (жұмысшылардың еңбек шығындарының құрамында)	Машиналар мен механизмдер	Машинистердің еңбегіне ақы төлеу (машиналар мен механизмдер құрамында)	Материалдар, бұйымдар және конструкциялар	Жабдықтар	Құн көрсеткіші (2,4,6,7 бағ. қосындысы)
1	2	3	4	5	6	7	8
01 Астана қаласы	1 032 980	517 125	25 581	8 537	242 829	-	1 301 390
02 Алматы қаласы	941 153	471 188	23 432	7 735	242 705	-	1 207 290
03 Ақмола облысы	914 471	457 802	23 497	7 557	243 104	-	1 181 072
04 Ақтөбе облысы	836 451	418 771	22 002	6 915	243 207	-	1 101 660
05 Алматы облысы	900 656	450 926	22 730	7 404	243 283	-	1 166 669
06 Атырау облысы	868 372	434 762	22 170	7 136	245 015	-	1 135 557
07 Батыс-Қазақстан облысы	839 117	420 068	21 956	6 936	243 871	-	1 104 944
08 Жамбыл облысы	833 835	417 490	20 990	6 813	242 991	-	1 097 816
09 Қарағанды облысы	887 604	444 350	22 985	7 336	243 171	-	1 153 760
10 Қостанай облысы	882 206	441 618	22 914	7 290	243 003	-	1 148 123
11 Қызылорда облысы	815 420	408 220	21 207	6 702	242 572	-	1 079 199
12 Маңғыстау облысы	1 100 866	551 181	25 630	8 993	243 110	-	1 369 606

8723-0701-0103- кестенің соңы

1	2	3	4	5	6	7	8
13 Түркістан облысы	797 375	399 229	20 409	6 514	242 608	-	1 060 392
14 Павлодар облысы	906 968	454 069	23 325	7 497	242 925	-	1 173 218
15 Солтүстік-Қазақстан облысы	908 779	454 991	23 374	7 511	243 519	-	1 175 672
16 Шығыс-Қазақстан облысы	966 417	483 808	24 389	7 987	243 789	-	1 234 595
17 Шымкент қаласы	854 833	427 991	21 413	6 985	242 498	-	1 118 744
18 Абай облысы	908 040	454 570	23 363	7 505	243 047	-	1 174 450
19 Жетісу облысы	878 395	439 759	22 364	7 218	242 834	-	1 143 593
20 Ұлытау облысы	919 965	460 565	23 531	7 603	244 861	-	1 188 357

8723-0701-0103.1 - кесте Нормада есепке алынбаған негізгі материалдық ресурстар

Ресурс коды	Материал атауы	Өлшем бірлігі	Норма шығыны
1	2	3	4
232-101-0201	Ылғалға төзімді гипс-картонды табақт ГКЛВ ҚР СТ EN 520-2012 қалыңдығы 9,5 мм	м2	100

8723-0701-0104 - кесте май құрамымен

Сипаттамасы:

1. П-100 маркалы синтетикалық байланыстырғыштағы минералды мақтадан жасалған тақталар. 2. Металл конструкциялар және бекіту элементтері. 3. Гипсокартон табақтар. 4. Құрғақ гипс сылақ қоспалары М-25. 5. Түрлі-түсті майлы бояу.

Жұмыс құрамы:

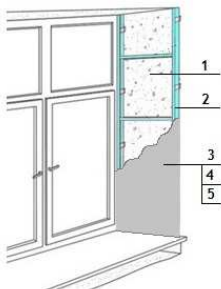
1. Жылу оқшаулағыш материалдарды төсеу. 2. Металл қаңқаны орнату. 3. Гипсокартон тақталарды бекіту. 4. Құрғақ гипс негізіндегі қоспалармен әрлеу. 5. Майлы құраммен жақсартылған бояу.

Өлшеуіш: 100 м2

Аймақтар	Жұмысшылардың еңбек шығындары	Жұмысшылардың еңбегіне ақы төлеу (жұмысшылардың еңбек шығындарының құрамында)	Машиналар мен механизмдер	Машинистердің еңбегіне ақы төлеу (машиналар мен механизмдер құрамында)	Материалдар, бұйымдар және конструкциялар	Жабдықтар	Құн көрсеткіші (2,4,6,7 бағ. қосындысы)
1	2	3	4	5	6	7	8
01 Астана қаласы	1 084 688	543 120	25 118	8 376	254 008	-	1 363 814
02 Алматы қаласы	988 673	495 078	23 001	7 587	253 891	-	1 265 565
03 Ақмола облысы	960 152	480 770	23 073	7 415	254 284	-	1 237 509
04 Ақтөбе облысы	878 302	439 795	21 606	6 784	254 397	-	1 154 305
05 Алматы облысы	946 230	473 793	22 313	7 262	254 469	-	1 223 012
06 Атырау облысы	912 242	456 794	21 763	6 999	256 208	-	1 190 213
07 Батыс-Қазақстан облысы	881 042	441 149	21 560	6 806	255 064	-	1 157 666
08 Жамбыл облысы	876 400	438 892	20 597	6 680	254 177	-	1 151 174
09 Қарағанды облысы	931 970	466 657	22 571	7 198	254 350	-	1 208 891
10 Қостанай облысы	926 324	463 801	22 501	7 153	254 188	-	1 203 013
11 Қызылорда облысы	856 669	428 938	20 818	6 574	253 759	-	1 131 246
12 Маңғыстау облысы	1 157 115	579 433	25 147	8 818	254 304	-	1 436 566
13 Түркістан облысы	838 110	419 692	20 028	6 387	253 795	-	1 111 933
14 Павлодар облысы	952 351	476 864	22 904	7 356	254 103	-	1 229 358
15 Солтүстік-Қазақстан облысы	954 245	477 827	22 952	7 369	254 702	-	1 231 899
16 Шығыс-Қазақстан облысы	1 014 735	508 099	23 948	7 836	254 979	-	1 293 662
17 Шымкент қаласы	898 504	449 926	21 013	6 849	253 686	-	1 173 203
18 Абай облысы	953 473	477 390	22 942	7 364	254 237	-	1 230 652
19 Жетісу облысы	922 809	462 067	21 954	7 079	254 021	-	1 198 784
20 Ұлытау облысы	965 894	483 658	23 106	7 460	256 040	-	1 245 040

8723-0701-0104.1 - кесте Нормадa есепке алынбаған негізгі материалдық ресурстар

Ресурс коды	Материал атауы	Өлшем бірлігі	Норма шығыны
1	2	3	4
232-101-0201	Былғалға төзімді гипс-картонды табақт ГКЛВ ҚР СТ EN 520-2012 қалыңдығы 9,5 мм	м2	100

2-топ Еңістерді гипсокартон құрылғысымен қаптау**8723-0702-01-кіші топ Металл қаңқадағы гипсокартон құрылғысымен еңістерді қаптау****8723-0702-0101 - кесте құрғақ қоспалардан жасалған желімде керамикалық тақташамен****Сипаттамасы:**

1. П-100 маркалы синтетикалық байланыстырғыштағы минералды мақтадан жасалған тақталар. 2. Металл конструкциялар және бекіту элементтері. 3. Гипсокартон табактар. 4. Су дисперсиялық акрил тегістегіш. 5. Керамикалық тақташалар. Құрғақ қоспалардан жасалған желім.

Жұмыс құрамы:

1. Жылу оқшаулағыш материалдарды төсеу. 2. Металл қаңқаны орнату. 3. Гипсокартон тақталарды бекіту. 4. Керамикалық тақташамен қаптау, ернеу, еденкемер және бұрыш тақташаларынсыз, дәретхана гарнитурасының тақташаларын орнатпай, құрғақ қоспалардан жасалған желімде.

Өлшеуіш: 100 м2

Аймақтар	Жұмысшылардың еңбек шығындары	Жұмысшылардың еңбегіне ақы төлеу (жұмысшылардың еңбек шығындарының құрамында)	Машиналар мен механизмдер	Машинистердің еңбегіне ақы төлеу (машиналар мен механизмдер құрамында)	Материалдар, бұйымдар және конструкциялар	Жабдықтар	Құн көрсеткіші (2,4,6,7 бағ. қосындысы)
1	2	3	4	5	6	7	8
01 Астана қаласы	1 692 923	848 777	35 280	12 755	241 741	-	1 969 944
02 Алматы қаласы	1 548 786	776 439	32 366	11 619	241 611	-	1 822 763

8723-0702-0101- кестенің соңы

1	2	3	4	5	6	7	8
03 Ақмола облысы	1 498 865	751 416	32 167	11 292	242 009	-	1 773 041
04 Ақтөбе облысы	1 370 901	687 277	29 994	10 329	242 116	-	1 643 011
05 Алматы облысы	1 482 067	743 098	31 307	11 120	242 188	-	1 755 562
06 Атырау облысы	1 428 794	716 367	30 471	10 718	243 923	-	1 703 188
07 Батыс-Қазақстан облысы	1 375 241	689 414	29 903	10 362	242 779	-	1 647 923
08 Жамбыл облысы	1 377 756	690 834	29 007	10 289	241 896	-	1 648 659
09 Қарағанды облысы	1 454 794	729 383	31 401	10 962	242 085	-	1 728 280
10 Қостанай облысы	1 445 793	724 866	31 291	10 891	241 901	-	1 718 985
11 Қызылорда облысы	1 341 746	672 656	29 011	10 065	241 475	-	1 612 232
12 Маңғыстау облысы	1 819 142	912 092	36 011	13 582	242 085	-	2 097 238
13 Түркістан облысы	1 317 722	660 647	28 149	9 839	241 512	-	1 587 383
14 Павлодар облысы	1 486 559	745 299	31 895	11 201	241 830	-	1 760 284
15 Солтүстік-Қазақстан облысы	1 489 549	746 794	31 966	11 223	242 427	-	1 763 942
16 Шығыс-Қазақстан облысы	1 583 911	794 114	33 496	11 933	242 695	-	1 860 102
17 Шымкент қаласы	1 412 553	708 232	29 663	10 549	241 407	-	1 683 623
18 Абай облысы	1 488 231	746 164	31 957	11 212	241 952	-	1 762 140
19 Жетісу облысы	1 445 418	724 662	30 765	10 841	241 740	-	1 717 923
20 Ұлытау облысы	1 507 801	755 965	32 200	11 360	243 763	-	1 783 764

8723-0702-0101.1 - кесте Нормада есепке алынбаған негізгі материалдық ресурстар

Ресурс коды	Материал атауы	Өлшем бірлігі	Норма шығыны
1	2	3	4
232-101-0201	Ылғалға төзімді гипс-картонды табакт ГКЛВ ҚР СТ EN 520-2012 қалыңдығы 9,5 мм	м2	100
232-201-0101	Ішкі қабырғаларды қаптауға арналған әшекейленген керамикалық тақтай МЕМСТ 6141-91 тегіс, бір түсті	м2	100

8-кіші бөлім Төбелерді әрлеу

1-топ Төбелерді сыланған бет бойынша бояу

8723-0801-01-кіші топ Төбелерді сыланған бет бойынша қарапайым бояу

8723-0801-0101 - кесте сулы әк құрамымен

Сипаттамасы:

1. Дайын ауыр, цемент-әк әрлеу ерітіндісі. 1:1:6. 2. Құрылыс әгі.

Жұмыс құрамы:

1. Бетон беттерін цемент-әк ерітіндісімен тұтас тегістеу (бір қабатты сылау). 2. Сулы әк құрамымен бояу.

Өлшеуіш: 100 м²

Аймақтар	Жұмысшылардың еңбек шығындары	Жұмысшылардың еңбегіне ақы төлеу (жұмысшылардың еңбек шығындарының құрамында)	Машиналар мен механизмдер	Машинистердің еңбегіне ақы төлеу (машиналар мен механизмдер құрамында)	Материалдар, бұйымдар және конструкциялар	Жабдықтар	Құн көрсеткіші (2,4,6,7 бағ. қосындысы)
1	2	3	4	5	6	7	8
01 Астана қаласы	310 723	156 146	2 467	929	18 774	-	331 964
02 Алматы қаласы	286 069	143 725	2 288	856	16 352	-	304 709
03 Ақмола облысы	275 127	138 238	2 242	823	17 792	-	295 161
04 Ақтөбе облысы	251 617	126 420	2 095	752	18 675	-	272 387
05 Алматы облысы	273 730	137 555	2 210	819	16 697	-	292 637
06 Атырау облысы	263 889	132 606	2 152	789	27 088	-	293 129
07 Батыс-Қазақстан облысы	252 384	126 809	2 068	755	19 535	-	273 987
08 Жамбыл облысы	256 115	128 702	2 082	766	16 337	-	274 534
09 Қарағанды облысы	267 030	134 190	2 180	799	19 681	-	288 891
10 Қостанай облысы	265 365	133 357	2 174	794	18 900	-	286 439
11 Қызылорда облысы	247 783	124 502	2 035	741	18 431	-	268 249
12 Маңғыстау облысы	338 178	169 927	2 601	1 011	17 280	-	358 059
13 Түркістан облысы	244 952	123 075	2 031	733	17 374	-	264 357
14 Павлодар облысы	272 888	137 119	2 211	816	21 757	-	296 856
15 Солтүстік-Қазақстан облысы	273 443	137 396	2 216	818	21 696	-	297 355
16 Шығыс-Қазақстан облысы	290 728	146 096	2 333	870	19 707	-	312 768
17 Шымкент қаласы	262 590	131 944	2 144	785	18 355	-	283 089
18 Абай облысы	273 165	137 281	2 220	817	19 707	-	295 092
19 Жетісу облысы	266 959	134 137	2 177	798	16 697	-	285 833
20 Ұлытау облысы	276 754	139 081	2 229	828	22 929	-	301 912

8723-0801-0102 - кесте поливинилацетатты су эмульсиялық құрамыменСипаттамасы:

1. Дайын ауыр, цемент-эк әрлеу ерітіндісі. 1:1:6. 2. 1. Су-эмульсиялық бояу ВЭАК-1180.

Жұмыс құрамы:

1. Бетон беттерін цемент-эк ерітіндісімен тұтас тегістеу (бір қабатты сылау). 2. Поливинилацетатты су-эмульсиялық құраммен қарапайым бояу.

Өлшеуіш: 100 м²

Аймақтар	Жұмысшылардың еңбек шығындары	Жұмысшылардың еңбегіне ақы төлеу (жұмысшылардың еңбек шығындарының құрамында)	Машиналар мен механизмдер	Машинистердің еңбегіне ақы төлеу (машиналар мен механизмдер құрамында)	Материалдар, бұйымдар және конструкциялар	Жабдықтар	Құн көрсеткіші (2,4,6,7 бағ. қосындысы)
1	2	3	4	5	6	7	8
01 Астана қаласы	355 974	178 883	3 149	1 162	29 394	-	388 517
02 Алматы қаласы	327 725	164 656	2 924	1 070	26 971	-	357 620
03 Ақмола облысы	315 203	158 378	2 867	1 029	28 421	-	346 491
04 Ақтөбе облысы	288 238	144 833	2 679	941	29 298	-	320 215
05 Алматы облысы	313 590	157 588	2 826	1 024	27 324	-	343 740
06 Атырау облысы	302 330	151 919	2 752	987	37 710	-	342 792
07 Батыс-Қазақстан облысы	289 142	145 277	2 653	944	30 161	-	321 956
08 Жамбыл облысы	293 404	147 441	2 660	958	26 965	-	323 029
09 Қарағанды облысы	305 935	153 736	2 792	999	30 306	-	339 033
10 Қостанай облысы	304 014	152 775	2 784	992	29 527	-	336 325
11 Қызылорда облысы	283 876	142 637	2 610	927	29 058	-	315 544
12 Маңғыстау облысы	387 411	194 668	3 310	1 264	27 906	-	418 627
13 Түркістан облысы	280 619	141 003	2 592	916	28 589	-	311 800
14 Павлодар облысы	312 609	157 081	2 833	1 021	32 385	-	347 827
15 Солтүстік-Қазақстан облысы	313 250	157 401	2 839	1 023	32 324	-	348 413
16 Шығыс-Қазақстан облысы	333 083	167 374	2 983	1 087	30 334	-	366 400

8723-0801-0102- кестенің соңы

1	2	3	4	5	6	7	8
17 Шымкент қаласы	300 813	151 154	2 733	982	29 562	-	333 108
18 Абай облысы	312 946	157 273	2 843	1 022	30 334	-	346 123
19 Жетісу облысы	305 832	153 678	2 782	998	27 324	-	335 938
20 Ұлытау облысы	317 076	159 338	2 857	1 035	33 557	-	353 490

8723-0801-0103 - кесте май құрамыменСипаттамасы:

1. Дайын ауыр, цемент-эк әрлеу ерітіндісі. 1:1:6. 2. Түрлі-түсті майлы бояу.

Жұмыс құрамы:

1. Бетон беттерін цемент-эк ерітіндісімен тұтас тегістеу (бір қабатты сылау). 2. Майлы құраммен қарапайым бояу.

Өлшеуіш: 100 м2

Аймақтар	Жұмысшылардың еңбек шығындары	Жұмысшылардың еңбегіне ақы төлеу (жұмысшылардың еңбек шығындарының құрамында)	Машиналар мен механизмдер	Машинистердің еңбегіне ақы төлеу (машиналар мен механизмдер құрамында)	Материалдар, бұйымдар және конструкциялар	Жабдықтар	Құн көрсеткіші (2,4,6,7 бағ. қосындысы)
1	2	3	4	5	6	7	8
01 Астана қаласы	383 759	192 845	2 759	1 029	42 561	-	429 079
02 Алматы қаласы	353 269	177 501	2 561	947	40 140	-	395 970
03 Ақмола облысы	339 781	170 727	2 510	911	41 588	-	383 879
04 Ақтөбе облысы	310 729	156 124	2 345	833	42 467	-	355 541
05 Алматы облысы	338 070	169 880	2 474	907	40 493	-	381 037
06 Атырау облысы	325 907	163 764	2 409	874	50 880	-	379 196
07 Батыс-Қазақстан облысы	311 696	156 608	2 319	836	43 332	-	357 347
08 Жамбыл облысы	316 284	158 937	2 330	848	40 133	-	358 747
09 Қарағанды облысы	329 803	165 728	2 443	885	43 473	-	375 719
10 Қостанай облысы	327 711	164 681	2 436	879	42 696	-	372 843
11 Қызылорда облысы	306 033	153 769	2 282	821	42 227	-	350 542
12 Маңғыстау облысы	417 639	209 849	2 905	1 120	41 076	-	461 620

8723-0801-0103- кестенің соңы

1	2	3	4	5	6	7	8
13 Түркістан облысы	302 522	151 999	2 272	811	41 758	-	346 552
14 Павлодар облысы	336 991	169 332	2 478	904	45 553	-	385 022
15 Солтүстік-Қазақстан облысы	337 688	169 681	2 483	906	45 492	-	385 663
16 Шығыс-Қазақстан облысы	359 061	180 426	2 612	963	43 503	-	405 176
17 Шымкент қаласы	324 274	162 943	2 396	870	42 731	-	369 401
18 Абай облысы	337 362	169 542	2 487	905	43 503	-	383 352
19 Жетісу облысы	329 675	165 658	2 436	884	40 493	-	372 604
20 Ұлытау облысы	341 782	171 752	2 498	917	46 725	-	391 005

8723-0801-02-кіші топ Төбелерді сыланған бет бойынша жақсартылған бояу

8723-0801-0202 - кесте поливинилацетатты су эмульсиялық құрамымен

Сипаттамасы:

1. Дайын ауыр, цемент-эк әрлеу ерітіндісі. 1:1:6. 2. 1. Су-эмульсиялық бояу ВЭАК-1180.

Жұмыс құрамы:

1. Бетон беттерін цемент-эк ерітіндісімен тұтас тегістеу (бір қабатты сылау). 2. Поливинилацетатты су-эмульсиялық құраммен жақсартылған бояу.

Өлшеуіш: 100 м2

Аймақтар	Жұмысшылардың еңбек шығындары	Жұмысшылардың еңбегіне ақы төлеу (жұмысшылардың еңбек шығындарының құрамында)	Машиналар мен механизмдер	Машинистердің еңбегіне ақы төлеу (машиналар мен механизмдер құрамында)	Материалдар, бұйымдар және конструкциялар	Жабдықтар	Құн көрсеткіші (2,4,6,7 бағ. қосындысы)
1	2	3	4	5	6	7	8
01 Астана қаласы	556 706	279 748	3 905	1 423	37 680	-	598 291
02 Алматы қаласы	512 509	257 502	3 627	1 310	35 257	-	551 393
03 Ақмола облысы	492 963	247 703	3 559	1 260	36 707	-	533 229

8723-0801-0202- кестенің соңы

1	2	3	4	5	6	7	8
04 Ақтөбе облысы	450 738	226 506	3 325	1 152	37 584	-	491 647
05 Алматы облысы	490 407	246 451	3 508	1 253	35 611	-	529 526
06 Атырау облысы	472 857	237 602	3 416	1 208	45 997	-	522 270
07 Батыс-Қазақстан облысы	452 171	227 197	3 300	1 156	38 448	-	493 919
08 Жамбыл облысы	458 869	230 585	3 301	1 173	35 251	-	497 421
09 Қарағанды облысы	478 459	240 425	3 469	1 223	38 592	-	520 520
10 Қостанай облысы	475 469	238 930	3 458	1 215	37 814	-	516 741
11 Қызылорда облысы	443 954	223 078	3 245	1 135	37 345	-	484 544
12 Маңғыстау облысы	605 861	304 441	4 097	1 548	36 192	-	646 150
13 Түркістан облысы	438 818	220 514	3 213	1 121	36 876	-	478 907
14 Павлодар облысы	488 873	245 658	3 520	1 249	40 672	-	533 065
15 Солтүстік-Қазақстан облысы	489 869	246 156	3 528	1 252	40 610	-	534 007
16 Шығыс-Қазақстан облысы	520 922	261 756	3 703	1 331	38 620	-	563 245
17 Шымкент қаласы	470 425	236 388	3 386	1 202	37 849	-	511 660
18 Абай облысы	489 423	245 957	3 531	1 251	38 620	-	531 574
19 Жетісу облысы	478 280	240 339	3 452	1 222	35 611	-	517 343
20 Ұлытау облысы	495 904	249 198	3 551	1 267	41 844	-	541 299

8723-0801-0203 - кесте май құрамыменСипаттамасы:

1. Дайын ауыр, цемент-эк әрлеу ерітіндісі. 1:1:6. 2. Түрлі-түсті майлы бояу.

Жұмыс құрамы:

1. Бетон беттерін цемент-эк ерітіндісімен тұтас тегістеу (бір қабатты сылау). 2. Майлы құраммен жақсартылған бояу.

Өлшеуіш: 100 м2

Аймақтар	Жұмысшылардың еңбек шығындары	Жұмысшылардың еңбегіне ақы төлеу (жұмысшылардың еңбек шығындарының құрамында)	Машиналар мен механизмдер	Машинистердің еңбегіне ақы төлеу (машиналар мен механизмдер құрамында)	Материалдар, бұйымдар және конструкциялар	Жабдықтар	Құн көрсеткіші (2,4,6,7 бағ. қосындысы)
1	2	3	4	5	6	7	8
01 Астана қаласы	610 722	306 905	3 417	1 257	52 184	-	666 323
02 Алматы қаласы	562 137	282 454	3 173	1 157	49 768	-	615 078
03 Ақмола облысы	540 664	271 690	3 112	1 112	51 211	-	594 987
04 Ақтөбе облысы	494 456	248 466	2 908	1 017	52 098	-	549 462
05 Алматы облысы	538 019	270 336	3 068	1 107	50 121	-	591 208
06 Атырау облысы	518 675	260 610	2 987	1 067	60 514	-	582 176
07 Батыс-Қазақстан облысы	495 955	249 215	2 882	1 020	52 965	-	551 802
08 Жамбыл облысы	503 324	252 940	2 887	1 036	49 760	-	555 971
09 Қарағанды облысы	524 792	263 724	3 032	1 080	53 095	-	580 919
10 Қостанай облысы	521 549	262 102	3 023	1 073	52 323	-	576 895
11 Қызылорда облысы	487 048	244 720	2 834	1 002	51 856	-	541 738
12 Маңғыстау облысы	664 617	333 950	3 590	1 367	50 710	-	718 917
13 Түркістан облысы	481 369	241 887	2 813	990	51 387	-	535 569
14 Павлодар облысы	536 278	269 467	3 076	1 103	55 175	-	594 529
15 Солтүстік-Қазақстан облысы	537 360	270 007	3 083	1 106	55 116	-	595 559
16 Шығыс-Қазақстан облысы	571 386	287 129	3 238	1 176	53 134	-	627 758
17 Шымкент қаласы	516 041	259 298	2 965	1 062	52 360	-	571 366
18 Абай облысы	536 879	269 791	3 086	1 104	53 134	-	593 099
19 Жетісу облысы	524 675	263 640	3 020	1 079	50 121	-	577 816
20 Ұлытау облысы	543 860	273 311	3 103	1 119	56 347	-	603 310

8723-0801-03-кіші топ Төбелерді сыланған бет бойынша жоғары сапалы бояу

8723-0801-0301 - кесте поливинилацетатты су эмульсиялық құрамымен

Сипаттамасы:

1. Дайын ауыр, цемент-эк әрлеу ерітіндісі. 1:1:6. 2. 1. Су-эмульсиялық бояу ВЭАК-1180.

Жұмыс құрамы:

1. Бетон беттерін цемент-эк ерітіндісімен тұтас тегістеу (бір қабатты сылау). 2. Поливинилацетатты су-эмульсиялық құраммен жоғары сапалы бояу.

Өлшеуіш: 100 м2

Аймақтар	Жұмысшылардың еңбек шығындары	Жұмысшылардың еңбегіне ақы төлеу (жұмысшылардың еңбек шығындарының құрамында)	Машиналар мен механизмдер	Машинистердің еңбегіне ақы төлеу (машиналар мен механизмдер құрамында)	Материалдар, бұйымдар және конструкциялар	Жабдықтар	Құн көрсеткіші (2,4,6,7 бағ. қосындысы)
1	2	3	4	5	6	7	8
01 Астана қаласы	801 981	402 994	4 563	1 650	41 985	-	848 529
02 Алматы қаласы	738 169	370 938	4 240	1 519	39 563	-	781 972
03 Ақмола облысы	709 950	356 754	4 161	1 461	41 012	-	755 123
04 Ақтөбе облысы	649 377	326 275	3 888	1 336	41 890	-	695 155
05 Алматы облысы	706 548	355 043	4 101	1 454	39 916	-	750 565
06 Атырау облысы	681 006	342 206	3 994	1 401	50 302	-	735 302
07 Батыс-Қазақстан облысы	651 404	327 289	3 863	1 340	42 753	-	698 020
08 Жамбыл облысы	661 054	332 156	3 859	1 360	39 556	-	704 469
09 Қарағанды облысы	689 206	346 339	4 058	1 418	42 898	-	736 162
10 Қостанай облысы	684 845	344 158	4 045	1 409	42 119	-	731 009
11 Қызылорда облысы	639 608	321 376	3 797	1 316	41 650	-	685 055
12 Маңғыстау облысы	872 663	438 494	4 783	1 795	40 498	-	917 944
13 Түркістан облысы	632 111	317 597	3 754	1 301	41 181	-	677 046
14 Павлодар облысы	704 336	353 904	4 119	1 449	44 977	-	753 432
15 Солтүстік-Қазақстан облысы	705 675	354 573	4 128	1 452	44 916	-	754 719
16 Шығыс-Қазақстан облысы	750 356	377 048	4 329	1 544	42 926	-	797 611
17 Шымкент қаласы	677 757	340 549	3 954	1 394	42 154	-	723 865
18 Абай облысы	705 092	354 305	4 130	1 451	42 926	-	752 148
19 Жетісу облысы	688 869	346 138	4 035	1 417	39 916	-	732 820
20 Ұлытау облысы	714 263	358 934	4 156	1 470	46 149	-	764 568

8723-0801-0302 - кесте май құрамыменСипаттамасы:

1. Дайын ауыр, цемент-эк әрлеу ерітіндісі. 1:1:6. 2. Түрлі-түсті майлы бояу.

Жұмыс құрамы:

1. Бетон беттерін цемент-эк ерітіндісімен тұтас тегістеу (бір қабатты сылау) 2. Майлы құраммен жоғары сапалы бояу.

Өлшеуіш: 100 м2

Аймақтар	Жұмысшылардың еңбек шығындары	Жұмысшылардың еңбегіне ақы төлеу (жұмысшылардың еңбек шығындарының құрамында)	Машиналар мен механизмдер	Машинистердің еңбегіне ақы төлеу (машиналар мен механизмдер құрамында)	Материалдар, бұйымдар және конструкциялар	Жабдықтар	Құн көрсеткіші (2,4,6,7 бағ. қосындысы)
1	2	3	4	5	6	7	8
01 Астана қаласы	864 848	434 584	3 905	1 423	56 948	-	925 701
02 Алматы қаласы	796 026	400 015	3 627	1 310	54 537	-	854 190
03 Ақмола облысы	765 596	384 718	3 559	1 260	55 975	-	825 130
04 Ақтөбе облысы	700 279	351 851	3 325	1 152	56 871	-	760 475
05 Алматы облысы	761 935	382 875	3 508	1 253	54 891	-	820 334
06 Атырау облысы	734 388	369 030	3 416	1 208	65 289	-	803 093
07 Батыс-Қазақстан облысы	702 466	352 944	3 300	1 156	57 740	-	763 506
08 Жамбыл облысы	712 876	358 193	3 301	1 173	54 529	-	770 706
09 Қарағанды облысы	743 232	373 488	3 469	1 223	57 859	-	804 560
10 Қостанай облысы	738 528	371 136	3 458	1 215	57 091	-	799 077
11 Қызылорда облысы	689 749	346 570	3 245	1 135	56 626	-	749 620
12 Маңғыстау облысы	941 064	472 864	4 097	1 548	55 486	-	1 000 647
13 Түркістан облысы	681 656	342 491	3 213	1 121	56 157	-	741 026
14 Павлодар облысы	759 550	381 647	3 520	1 249	59 938	-	823 008
15 Солтүстік-Қазақстан облысы	760 989	382 366	3 528	1 252	59 883	-	824 400
16 Шығыс-Қазақстан облысы	809 175	406 603	3 703	1 331	57 906	-	870 784
17 Шымкент қаласы	730 888	367 245	3 386	1 202	57 131	-	791 405
18 Абай облысы	760 366	382 078	3 531	1 251	57 906	-	821 803

8723-0801-0302- кестенің соңы

1	2	3	4	5	6	7	8
19 Жетісу облысы	742 864	373 268	3 452	1 222	54 891	-	801 207
20 Ұлытау облысы	770 252	387 070	3 551	1 267	61 111	-	834 914

8723-0801-04-кіші топ Төбелерді құрғақ қоспалармен әрленген бет бойынша бояу

8723-0801-0401 - кесте бір рет акрилді су эмульсиясы құрамымен

Сипаттамасы:

1. Құрғақ тығындау гипс қоспалары М25. 2. Ішкі жұмыстарға арналған сүртілетін күңгірт су акрил дисперсиясы негізіндегі бояу.

Жұмыс құрамы:

1. Құрғақ гипс негізіндегі қоспалармен әрлеу. 2. Акрил су эмульсиясы құрамымен бір рет бояу.

Өлшеуіш: 100 м2

Аймақтар	Жұмысшылардың еңбек шығындары	Жұмысшылардың еңбегіне ақы төлеу (жұмысшылардың еңбек шығындарының құрамында)	Машиналар мен механизмдер	Машинистердің еңбегіне ақы төлеу (машиналар мен механизмдер құрамында)	Материалдар, бұйымдар және конструкциялар	Жабдықтар	Құн көрсеткіші (2,4,6,7 бағ. қосындысы)
1	2	3	4	5	6	7	8
01 Астана қаласы	406 802	204 416	1 585	476	37 545	-	445 932
02 Алматы қаласы	374 460	188 181	1 460	438	37 547	-	413 467
03 Ақмола облысы	360 126	180 964	1 472	421	37 542	-	399 140
04 Ақтөбе облысы	329 336	165 493	1 398	385	37 558	-	368 292
05 Алматы облысы	358 390	180 079	1 420	419	37 539	-	397 349
06 Атырау облысы	345 518	173 632	1 396	404	37 554	-	384 468
07 Батыс-Қазақстан облысы	330 378	166 014	1 343	386	37 552	-	369 273
08 Жамбыл облысы	335 317	168 493	1 325	392	37 539	-	374 181
09 Қарағанды облысы	349 561	175 648	1 427	409	37 564	-	388 552
10 Қостанай облысы	347 394	174 553	1 432	406	37 554	-	386 380
11 Қызылорда облысы	324 343	162 977	1 319	379	37 534	-	363 196
12 Маңғыстау облысы	442 646	222 432	1 586	518	37 546	-	481 778

8723-0801-0401- кестенің соңы

1	2	3	4	5	6	7	8
13 Түркістан облысы	320 607	161 116	1 326	375	37 539	-	359 472
14 Павлодар облысы	357 250	179 504	1 436	418	37 539	-	396 225
15 Солтүстік-Қазақстан облысы	357 980	179 891	1 440	419	37 553	-	396 973
16 Шығыс-Қазақстан облысы	380 611	191 253	1 508	445	37 544	-	419 663
17 Шымкент қаласы	343 769	172 730	1 383	402	37 557	-	382 709
18 Абай облысы	357 569	179 686	1 451	418	37 543	-	396 563
19 Жетісу облысы	349 434	175 601	1 417	409	37 545	-	388 396
20 Ұлытау облысы	362 246	182 058	1 436	424	37 532	-	401 214

8723-0801-0402 - кесте екі рет акрилді су эмульсиясы құрамымен

Сипаттамасы:

1. Құрғақ тығындау гипс қоспалары М25. 2. Ішкі жұмыстарға арналған сүртілетін күңгірт су акрил дисперсиясы негізіндегі бояу.

Жұмыс құрамы:

1. Құрғақ гипс негізіндегі қоспалармен әрлеу. 2. Акрил су эмульсиясы құрамымен екі рет бояу.

Өлшеуіш: 100 м2

Аймақтар	Жұмысшылардың еңбек шығындары	Жұмысшылардың еңбегіне ақы төлеу (жұмысшылардың еңбек шығындарының құрамында)	Машиналар мен механизмдер	Машинистердің еңбегіне ақы төлеу (машиналар мен механизмдер құрамында)	Материалдар, бұйымдар және конструкциялар	Жабдықтар	Құн көрсеткіші (2,4,6,7 бағ. қосындысы)
1	2	3	4	5	6	7	8
01 Астана қаласы	485 800	244 114	1 697	515	42 141	-	529 638
02 Алматы қаласы	447 177	224 722	1 564	474	42 142	-	490 883
03 Ақмола облысы	430 079	216 114	1 574	456	42 138	-	473 791
04 Ақтөбе облысы	393 284	197 626	1 494	417	42 153	-	436 931
05 Алматы облысы	428 006	215 057	1 521	453	42 135	-	471 662
06 Атырау облысы	412 626	207 350	1 495	437	42 149	-	456 270

8723-0801-0402- кестенің соңы

1	2	3	4	5	6	7	8
07 Батыс-Қазақстан облысы	394 555	198 261	1 439	418	42 148	-	438 142
08 Жамбыл облысы	400 442	201 216	1 420	424	42 135	-	443 997
09 Қарағанды облысы	417 446	209 757	1 528	442	42 159	-	461 133
10 Қостанай облысы	414 854	208 457	1 532	439	42 150	-	458 536
11 Қызылорда облысы	387 342	194 628	1 413	410	42 129	-	430 884
12 Маңғыстау облысы	528 602	265 626	1 703	560	42 141	-	572 446
13 Түркістан облысы	382 864	192 405	1 418	406	42 134	-	426 416
14 Павлодар облысы	426 638	214 371	1 538	452	42 134	-	470 310
15 Солтүстік-Қазақстан облысы	427 496	214 822	1 542	453	42 148	-	471 186
16 Шығыс-Қазақстан облысы	454 521	228 394	1 615	481	42 140	-	498 276
17 Шымкент қаласы	410 539	206 282	1 480	435	42 153	-	454 172
18 Абай облысы	427 008	214 579	1 553	452	42 138	-	470 699
19 Жетісу облысы	417 286	209 697	1 517	442	42 140	-	460 943
20 Ұлытау облысы	432 598	217 414	1 539	458	42 127	-	476 264

8723-0801-0403 - кесте поливинилацетатты су эмульсиялық құрамыменСипаттамасы:

1. Құрғақ тығындау гипс қоспалары М25. 2. 1. Су-эмульсиялық бояу ВЭАК-1180.

Жұмыс құрамы:

1. Құрғақ гипс негізіндегі қоспалармен әрлеу. 2. Поливинилацетатты су-эмульсиялық құраммен жақсартылған бояу.

Өлшеуіш: 100 м²

Аймақтар	Жұмысшылардың еңбек шығындары	Жұмысшылардың еңбегіне ақы төлеу (жұмысшылардың еңбек шығындарының құрамында)	Машиналар мен механизмдер	Машинистердің еңбегіне ақы төлеу (машиналар мен механизмдер құрамында)	Материалдар, бұйымдар және конструкциялар	Жабдықтар	Құн көрсеткіші (2,4,6,7 бағ. қосындысы)
1	2	3	4	5	6	7	8
01 Астана қаласы	555 685	279 222	3 023	969	46 630	-	605 338

8723-0801-0403- кестенің соңы

1	2	3	4	5	6	7	8
02 Алматы қаласы	511 522	257 042	2 799	892	46 632	-	560 953
03 Ақмола облысы	491 977	247 223	2 789	858	46 628	-	541 394
04 Ақтөбе облысы	449 868	226 087	2 628	785	46 643	-	499 139
05 Алматы облысы	489 479	245 976	2 718	854	46 625	-	538 822
06 Атырау облысы	472 002	237 187	2 661	823	46 639	-	521 302
07 Батыс-Қазақстан облысы	451 264	226 759	2 574	787	46 638	-	500 476
08 Жамбыл облысы	458 030	230 156	2 544	799	46 625	-	507 199
09 Қарағанды облысы	477 544	239 958	2 716	833	46 649	-	526 909
10 Қостанай облысы	474 590	238 458	2 716	828	46 640	-	523 946
11 Қызылорда облысы	443 073	222 653	2 528	773	46 619	-	492 220
12 Маңғыстау облысы	604 697	303 863	3 083	1 054	46 631	-	654 411
13 Түркістан облысы	437 948	220 093	2 508	764	46 624	-	487 080
14 Павлодар облысы	487 949	245 187	2 745	851	46 624	-	537 318
15 Солтүстік-Қазақстан облысы	488 964	245 716	2 752	853	46 638	-	538 354
16 Шығыс-Қазақстан облысы	519 956	261 261	2 878	907	46 630	-	569 464
17 Шымкент қаласы	469 536	235 934	2 625	819	46 643	-	518 804
18 Абай облысы	488 486	245 478	2 761	852	46 628	-	537 875
19 Жетісу облысы	477 367	239 895	2 692	832	46 630	-	526 689
20 Ұлытау облысы	494 930	248 722	2 758	863	46 617	-	544 305

8723-0801-0404 - кесте май құрамыменСипаттамасы:

1. Құрғақ тығындау гипс қоспалары М25. 2. Түрлі-түсті майлы бояу.

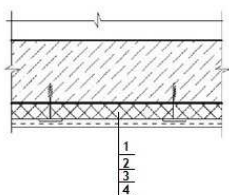
Жұмыс құрамы:

1. Құрғақ гипс негізіндегі қоспалармен әрлеу. 2. Майлы құраммен жақсартылған бояу.

Өлшеуіш: 100 м2

Аймақтар	Жұмысшылардың еңбек шығындары	Жұмысшылардың еңбегіне ақы төлеу (жұмысшылардың еңбек шығындарының құрамында)	Машиналар мен механизмдер	Машинистердің еңбегіне ақы төлеу (машиналар мен механизмдер құрамында)	Материалдар, бұйымдар және конструкциялар	Жабдықтар	Құн көрсеткіші (2,4,6,7 бағ. қосындысы)
1	2	3	4	5	6	7	8
01 Астана қаласы	609 702	306 380	2 535	803	60 357	-	672 594
02 Алматы қаласы	561 149	281 993	2 345	739	60 366	-	623 860
03 Ақмола облысы	539 678	271 210	2 342	711	60 354	-	602 374
04 Ақтөбе облысы	493 586	248 046	2 211	650	60 380	-	556 177
05 Алматы облысы	537 091	269 861	2 278	707	60 358	-	599 727
06 Атырау облысы	517 820	260 196	2 232	682	60 379	-	580 431
07 Батыс-Қазақстан облысы	495 048	248 777	2 156	652	60 378	-	557 582
08 Жамбыл облысы	502 485	252 511	2 131	662	60 357	-	564 973
09 Қарағанды облысы	523 877	263 257	2 279	690	60 376	-	586 532
10 Қостанай облысы	520 669	261 630	2 281	686	60 372	-	583 322
11 Қызылорда облысы	486 166	244 295	2 118	640	60 353	-	548 637
12 Маңғыстау облысы	663 453	333 372	2 576	874	60 372	-	726 401
13 Түркістан облысы	480 498	241 467	2 107	633	60 358	-	542 963
14 Павлодар облысы	535 355	268 995	2 301	705	60 350	-	598 006
15 Солтүстік-Қазақстан облысы	536 454	269 568	2 307	706	60 367	-	599 128
16 Шығыс-Қазақстан облысы	570 419	286 633	2 414	751	60 366	-	633 199
17 Шымкент қаласы	515 153	258 845	2 204	679	60 377	-	577 734
18 Абай облысы	535 942	269 312	2 317	706	60 365	-	598 624
19 Жетісу облысы	523 761	263 196	2 260	690	60 363	-	586 384
20 Ұлытау облысы	542 886	272 836	2 310	715	60 344	-	605 540

2-топ Жылу оқшаулағышы бар төбелерді әрлеу**8723-0802-01-кіші топ Тор бойынша сыланған жылу оқшаулауы бар төбелерді бояу****8723-0802-0101 - кесте сулы әк құрамымен**

Сипаттамасы:

1. Синтетикалық байланыстырғыштағы минералды мақтадан жасалған жылу оқшаулағыш тақталар. 2. СВ-08А болатынан жасалған орамдарда әдеттегі дәлдіктегі ыстықтай илектелген сым, диаметрі 6,3 мм-ден 6,5 мм-ге дейін. 3. Ауыр дайын әрлеу ерітіндісі, әктас 1: 2,5. 4. Құрылыс әгі.

Жұмыс құрамы:

1. Қалыңдығы 80 мм жылу оқшаулау қабатының құрылғысы. 2. Сыланған кезде қаңқаның құрылғысы. 3. Сылау. 4. Әкпен бояу.

Өлшеуіш: 100 м²

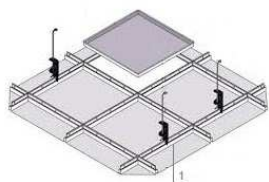
Аймақтар	Жұмысшылардың еңбек шығындары	Жұмысшылардың еңбегіне ақы төлеу (жұмысшылардың еңбек шығындарының құрамында)	Машиналар мен механизмдер	Машинистердің еңбегіне ақы төлеу (машиналар мен механизмдер құрамында)	Материалдар, бұйымдар және конструкциялар	Жабдықтар	Құн көрсеткіші (2,4,6,7 бағ. қосындысы)
1	2	3	4	5	6	7	8
01 Астана қаласы	1 227 462	616 773	15 575	5 363	297 982	-	1 541 019
02 Алматы қаласы	1 129 881	567 816	14 461	4 937	287 190	-	1 431 532
03 Ақмола облысы	1 086 473	545 970	14 273	4 748	293 521	-	1 394 267
04 Ақтөбе облысы	993 761	499 377	13 377	4 341	302 285	-	1 309 423
05 Алматы облысы	1 081 226	543 300	14 009	4 725	288 534	-	1 383 769
06 Атырау облысы	1 042 439	523 890	13 670	4 554	336 456	-	1 392 565
07 Батыс-Қазақстан облысы	996 701	500 851	13 239	4 356	301 772	-	1 311 712
08 Жамбыл облысы	1 011 688	508 372	13 153	4 420	287 205	-	1 312 046
09 Қарағанды облысы	1 054 739	530 001	13 924	4 609	301 544	-	1 370 207
10 Қостанай облысы	1 048 195	526 640	13 890	4 579	298 750	-	1 360 835
11 Қызылорда облысы	978 561	491 758	13 006	4 276	296 592	-	1 288 159
12 Маңғыстау облысы	1 335 680	671 175	16 151	5 835	291 471	-	1 643 302

8723-0802-0101- кестенің соңы

1	2	3	4	5	6	7	8
13 Түркістан облысы	967 400	486 129	12 853	4 227	294 040	-	1 274 293
14 Павлодар облысы	1 077 863	541 563	14 105	4 710	311 394	-	1 403 362
15 Солтүстік-Қазақстан облысы	1 080 164	542 803	14 138	4 719	311 327	-	1 405 629
16 Шығыс-Қазақстан облысы	1 148 443	577 067	14 805	5 018	302 393	-	1 465 641
17 Шымкент қаласы	1 037 189	521 127	13 502	4 532	298 495	-	1 349 186
18 Абай облысы	1 078 899	542 171	14 155	4 714	302 393	-	1 395 447
19 Жетісу облысы	1 054 419	529 875	13 813	4 606	288 536	-	1 356 768
20 Ұлытау облысы	1 093 026	549 341	14 216	4 777	315 917	-	1 423 159

8723-0802-0101.1 - кесте Нормада есепке алынбаған негізгі материалдық ресурстар

Ресурс коды	Материал атауы	Өлшем бірлігі	Норма шығыны
1	2	3	4
234-101-0207	Синтетикалық тұтқырдағы базальтты минералды мақтадан жасалған жылу оқшаулағыш тақталар П 175-180	м3	8,24

9-кіші бөлім Аспалы төбелердің құрылғысы**1-топ Толтырумен аспалы төбелердің құрылғысы****8723-0901-01-кіші топ Кассеталық тақташамен толтырумен аспалы төбелер құрылғысы****8723-0901-0101 - кесте ақ күңгірт алюминий перфорацияланған**Сипаттамасы:

1. Ақ күңгірт алюминий перфорацияланған жасырын аспалы жүйедегі кассета төбесі.

Жұмыс құрамы:

1. Қаңқаны орнату. 2. Тақталарды орнату.

Өлшеуіш: 100 м2

Аймақтар	Жұмысшылардың еңбек шығындары	Жұмысшылардың еңбегіне ақы төлеу (жұмысшылардың еңбек шығындарының құрамында)	Машиналар мен механизмдер	Машинистердің еңбегіне ақы төлеу (машиналар мен механизмдер құрамында)	Материалдар, бұйымдар және конструкциялар	Жабдықтар	Құн көрсеткіші (2,4,6,7 бағ. қосындысы)
1	2	3	4	5	6	7	8
01 Астана қаласы	656 789	330 079	50 335	17 345	1 492 400	-	2 199 524
02 Алматы қаласы	604 529	303 810	46 839	15 966	1 492 400	-	2 143 768
03 Ақмола облысы	581 386	292 160	46 099	15 355	1 492 400	-	2 119 885
04 Ақтөбе облысы	531 560	267 125	43 080	14 043	1 492 400	-	2 067 040
05 Алматы облысы	578 412	290 698	45 388	15 282	1 492 400	-	2 116 200
06 Атырау облысы	557 625	280 251	44 230	14 729	1 492 400	-	2 094 255
07 Батыс-Қазақстан облысы	533 605	268 094	43 029	14 087	1 492 400	-	2 069 034
08 Жамбыл облысы	541 360	272 039	42 653	14 296	1 492 400	-	2 076 413
09 Қарағанды облысы	564 328	283 577	45 072	14 907	1 492 400	-	2 101 800
10 Қостанай облысы	560 960	281 838	44 915	14 812	1 492 400	-	2 098 275
11 Қызылорда облысы	523 832	263 195	42 257	13 833	1 492 400	-	2 058 489
12 Маңғыстау облысы	714 704	359 129	52 396	18 872	1 492 400	-	2 259 500
13 Түркістан облысы	517 627	260 120	41 413	13 669	1 492 400	-	2 051 440
14 Павлодар облысы	576 823	289 878	45 765	15 233	1 492 400	-	2 114 988
15 Солтүстік-Қазақстан облысы	577 909	290 421	45 858	15 261	1 492 400	-	2 116 167
16 Шығыс-Қазақстан облысы	614 416	308 783	47 921	16 228	1 492 400	-	2 154 737
17 Шымкент қаласы	555 056	278 939	43 519	14 658	1 492 400	-	2 090 975
18 Абай облысы	577 366	290 096	45 833	15 249	1 492 400	-	2 115 599
19 Жетісу облысы	564 021	283 449	44 619	14 897	1 492 400	-	2 101 040
20 Ұлытау облысы	585 080	294 007	46 197	15 449	1 492 400	-	2 123 677

8723-0901-02-кіші топ Минералды талшықты тақташамен толтырумен аспалы төбелер құрылғысы**8723-0901-0201 - кесте сыныбы "эконом" t 12 мм****Сипаттамасы:**

1. ^Эконом^ сыныпты минералды талшықтан жасалған аспалы төбе t 12 мм жиынтықта.

Жұмыс құрамы:

1. Қаңқаны орнату. 2. Тақталарды орнында кесу арқылы орнату.

Өлшеуіш: 100 м2

Аймақтар	Жұмысшылардың еңбек шығындары	Жұмысшылардың еңбегіне ақы төлеу (жұмысшылардың еңбек шығындарының құрамында)	Машиналар мен механизмдер	Машинистердің еңбегіне ақы төлеу (машиналар мен механизмдер құрамында)	Материалдар, бұйымдар және конструкциялар	Жабдықтар	Құн көрсеткіші (2,4,6,7 бағ. қосындысы)
1	2	3	4	5	6	7	8
01 Астана қаласы	656 789	330 079	50 335	17 345	412 200	-	1 119 324
02 Алматы қаласы	604 529	303 810	46 839	15 966	412 200	-	1 063 568
03 Ақмола облысы	581 386	292 160	46 099	15 355	412 200	-	1 039 685
04 Ақтөбе облысы	531 560	267 125	43 080	14 043	412 200	-	986 840
05 Алматы облысы	578 412	290 698	45 388	15 282	412 200	-	1 036 000
06 Атырау облысы	557 625	280 251	44 230	14 729	412 200	-	1 014 055
07 Батыс-Қазақстан облысы	533 605	268 094	43 029	14 087	412 200	-	988 834
08 Жамбыл облысы	541 360	272 039	42 653	14 296	412 200	-	996 213
09 Қарағанды облысы	564 328	283 577	45 072	14 907	412 200	-	1 021 600
10 Қостанай облысы	560 960	281 838	44 915	14 812	412 200	-	1 018 075
11 Қызылорда облысы	523 832	263 195	42 257	13 833	412 200	-	978 289
12 Маңғыстау облысы	714 704	359 129	52 396	18 872	412 200	-	1 179 300

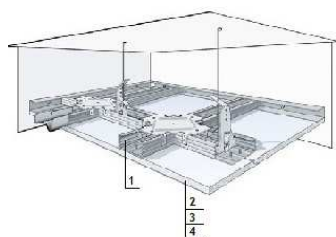
8723-0901-0201- кестенің соңы

1	2	3	4	5	6	7	8
13 Түркістан облысы	517 627	260 120	41 413	13 669	412 200	-	971 240
14 Павлодар облысы	576 823	289 878	45 765	15 233	412 200	-	1 034 788
15 Солтүстік-Қазақстан облысы	577 909	290 421	45 858	15 261	412 200	-	1 035 967
16 Шығыс-Қазақстан облысы	614 416	308 783	47 921	16 228	412 200	-	1 074 537
17 Шымкент қаласы	555 056	278 939	43 519	14 658	412 200	-	1 010 775
18 Абай облысы	577 366	290 096	45 833	15 249	412 200	-	1 035 399
19 Жетісу облысы	564 021	283 449	44 619	14 897	412 200	-	1 020 840
20 Ұлытау облысы	585 080	294 007	46 197	15 449	412 200	-	1 043 477

2-топ Гипсокартоннан жасалған аспалы төбелер құрылғысы

8723-0902-01-кіші топ Бір деңгейлі металл қаңқада гипсокартон табақтардан жасалған аспалы төбелердің құрылғысы

8723-0902-0101 - кесте акрил су-эмульсиялық құрамымен бір рет бояй отырып, гипсокартон табақтармен бір қабатты қаптаумен. Тікелей аспаларда

Сипаттамасы:

1. Металл конструкциялар және бекіту элементтері. 2. Гипсокартон табақтар. 3. Құрғақ гипс сылақ қоспалары М-25. 4. Ішкі жұмыстарға арналған сүртілетін күңгірт су акрил дисперсиясы негізіндегі бояу.

Жұмыс құрамы:

1. Гипсокартон табақтармен бір қабатты қаптай отырып, бір деңгейлі металл қаңқаны орнату. 2. Төбені гипс негізіндегі құрғақ қоспалармен әрлеу. 3. Акрилді су-эмульсиялық құраммен бір рет бояу.

Өлшеуіш: 100 м2

Аймақтар	Жұмысшылардың еңбек шығындары	Жұмысшылардың еңбегіне ақы төлеу (жұмысшылардың еңбек шығындарының құрамында)	Машиналар мен механизмдер	Машинистердің еңбегіне ақы төлеу (машиналар мен механизмдер құрамында)	Материалдар, бұйымдар және конструкциялар	Жабдықтар	Құн көрсеткіші (2,4,6,7 бағ. қосындысы)
1	2	3	4	5	6	7	8
01 Астана қаласы	1 047 892	523 515	5 716	1 790	118 914	-	1 172 522
02 Алматы қаласы	954 533	476 876	5 240	1 625	118 915	-	1 078 688
03 Ақмола облысы	927 634	463 460	5 281	1 585	118 911	-	1 051 826
04 Ақтөбе облысы	848 671	424 002	4 966	1 450	118 925	-	972 562
05 Алматы облысы	913 263	456 303	5 092	1 555	118 909	-	1 037 264
06 Атырау облысы	880 591	439 986	4 979	1 499	118 921	-	1 004 491
07 Батыс-Қазақстан облысы	851 297	425 315	4 928	1 454	118 920	-	975 145
08 Жамбыл облысы	845 047	422 241	4 706	1 434	118 909	-	968 662
09 Қарағанды облысы	900 374	449 852	5 164	1 538	118 930	-	1 024 468
10 Қостанай облысы	894 750	447 029	5 154	1 529	118 922	-	1 018 826
11 Қызылорда облысы	826 662	413 009	4 764	1 408	118 904	-	950 330
12 Маңғыстау облысы	1 115 698	557 429	5 680	1 892	118 914	-	1 240 292
13 Түркістан облысы	808 064	403 759	4 609	1 371	118 908	-	931 581
14 Павлодар облысы	920 027	459 689	5 229	1 572	118 908	-	1 044 164
15 Солтүстік-Қазақстан облысы	922 206	460 724	5 243	1 575	118 921	-	1 046 370
16 Шығыс-Қазақстан облысы	980 363	489 815	5 455	1 675	118 913	-	1 104 731
17 Шымкент қаласы	866 208	432 833	4 815	1 470	118 924	-	989 947
18 Абай облысы	921 148	460 195	5 240	1 574	118 912	-	1 045 300
19 Жетісу облысы	890 607	444 974	5 026	1 516	118 913	-	1 014 546
20 Ұлытау облысы	933 299	466 282	5 267	1 594	118 902	-	1 057 468

8723-0902-0101.1 - кесте Нормада есепке алынбаған негізгі материалдық ресурстар

Ресурс коды	Материал атауы	Өлшем бірлігі	Норма шығыны
1	2	3	4
232-101-0102	Қарапайым гипс-картонды табак ГКЛ ҚР СТ EN 520-2012 қалыңдығы 12,5 мм	м2	103

8723-0902-0102 - кесте акрил су-эмульсиялық құрамымен екі рет бояй отырып, гипсокартон табақтармен бір қабатты қаптаумен. Тікелей аспаларда

Сипаттамасы:

1. Металл конструкциялар және бекіту элементтері. 2. Гипсокартон табақтар. 3. Құрғақ гипс сылақ қоспалары М-25. 4. Ішкі жұмыстарға арналған сүртілетін күңгірт су акрил дисперсиясы негізіндегі бояу.

Жұмыс құрамы:

1. Гипсокартон табақтармен бір қабатты қаптай отырып, бір деңгейлі металл қаңқаны орнату. 2. Төбені гипс негізіндегі құрғақ қоспалармен әрлеу. 3. Акрилді су-эмульсиялық құраммен екі рет бояу.

Өлшеуіш: 100 м2

Аймақтар	Жұмысшылардың еңбек шығындары	Жұмысшылардың еңбегіне ақы төлеу (жұмысшылардың еңбек шығындарының құрамында)	Машиналар мен механизмдер	Машинистердің еңбегіне ақы төлеу (машиналар мен механизмдер құрамында)	Материалдар, бұйымдар және конструкциялар	Жабдықтар	Құн көрсеткіші (2,4,6,7 бағ. қосындысы)
1	2	3	4	5	6	7	8
01 Астана қаласы	1 126 889	563 213	5 828	1 829	123 509	-	1 256 226
02 Алматы қаласы	1 027 250	513 418	5 345	1 661	123 511	-	1 156 106
03 Ақмола облысы	997 587	498 610	5 384	1 619	123 507	-	1 126 478
04 Ақтөбе облысы	912 619	456 135	5 062	1 481	123 520	-	1 041 201
05 Алматы облысы	982 880	491 281	5 194	1 589	123 504	-	1 111 578
06 Атырау облысы	947 699	473 704	5 078	1 532	123 517	-	1 076 294
07 Батыс-Қазақстан облысы	915 474	457 563	5 023	1 486	123 515	-	1 044 012
08 Жамбыл облысы	910 172	454 964	4 801	1 465	123 504	-	1 038 477
09 Қарағанды облысы	968 259	483 961	5 265	1 572	123 526	-	1 097 050
10 Қостанай облысы	962 211	480 933	5 254	1 562	123 517	-	1 090 982
11 Қызылорда облысы	889 661	444 660	4 858	1 439	123 499	-	1 018 018
12 Маңғыстау облысы	1 201 654	600 623	5 797	1 935	123 510	-	1 330 961
13 Түркістан облысы	870 321	435 048	4 702	1 401	123 503	-	998 526
14 Павлодар облысы	989 414	494 557	5 331	1 606	123 503	-	1 118 248
15 Солтүстік-Қазақстан облысы	991 722	495 656	5 345	1 609	123 516	-	1 120 583

8723-0902-0102- кестенің соңы

1	2	3	4	5	6	7	8
16 Шығыс-Қазақстан облысы	1 054 273	526 956	5 562	1 711	123 508	-	1 183 343
17 Шымкент қаласы	932 978	466 385	4 912	1 503	123 520	-	1 061 410
18 Абай облысы	990 587	495 088	5 342	1 608	123 507	-	1 119 436
19 Жетісу облысы	958 458	479 070	5 125	1 549	123 509	-	1 087 092
20 Ұлытау облысы	1 003 650	501 638	5 370	1 629	123 498	-	1 132 518

8723-0902-0102.1 - кесте Нормада есепке алынбаған негізгі материалдық ресурстар

Ресурс коды	Материал атауы	Өлшем бірлігі	Норма шығыны
1	2	3	4
232-101-0102	Қарапайым гипс-картонды табак ГЛК ҚР СТ EN 520-2012 қалыңдығы 12,5 мм	м2	103

8723-0902-0103 - кесте поливинилацетатты су-эмульсиялық құраммен бояй отырып, гипсокартон табактарымен бір қабатты қаптаумен. Тікелей аспаларда

Сипаттамасы:

1. Металл конструкциялар және бекіту элементтері. 2. Гипсокартон табактар. 3. Құрғақ гипс сылақ қоспалары М-25. 4. 1. Су-эмульсиялық бояу ВЭАК-1180.

Жұмыс құрамы:

1. Гипсокартон табактармен бір қабатты қаптай отырып, бір деңгейлі металл қаңқаны орнату. 2. Төбені гипс негізіндегі құрғақ қоспалармен әрлеу. 3. Поливинилацетатты су-эмульсиялық құраммен бояу.

Өлшеуіш: 100 м2

Аймақтар	Жұмысшылардың еңбек шығындары	Жұмысшылардың еңбегіне ақы төлеу (жұмысшылардың еңбек шығындарының құрамында)	Машиналар мен механизмдер	Машинистердің еңбегіне ақы төлеу (машиналар мен механизмдер құрамында)	Материалдар, бұйымдар және конструкциялар	Жабдықтар	Құн көрсеткіші (2,4,6,7 бағ. қосындысы)
1	2	3	4	5	6	7	8
01 Астана қаласы	1 059 369	529 277	6 496	2 056	122 257	-	1 188 122

8723-0902-0103- кестенің соңы

1	2	3	4	5	6	7	8
02 Алматы қаласы	965 106	482 181	5 966	1 870	122 259	-	1 093 331
03 Ақмола облысы	937 805	468 574	5 996	1 820	122 255	-	1 066 056
04 Ақтөбе облысы	857 968	428 689	5 634	1 665	122 268	-	985 870
05 Алматы облысы	923 317	461 371	5 796	1 789	122 252	-	1 051 365
06 Атырау облысы	890 345	444 890	5 665	1 725	122 264	-	1 018 274
07 Батыс-Қазақстан облысы	860 586	429 984	5 596	1 670	122 263	-	988 445
08 Жамбыл облысы	854 495	426 991	5 368	1 653	122 252	-	982 115
09 Қарағанды облысы	910 260	454 821	5 864	1 767	122 274	-	1 038 398
10 Қостанай облысы	904 581	451 960	5 851	1 756	122 265	-	1 032 697
11 Қызылорда облысы	835 814	417 621	5 421	1 620	122 247	-	963 482
12 Маңғыстау облысы	1 128 215	563 717	6 491	2 182	122 258	-	1 256 964
13 Түркістан облысы	817 113	408 309	5 250	1 580	122 251	-	944 614
14 Павлодар облысы	930 069	464 739	5 940	1 806	122 251	-	1 058 260
15 Солтүстік-Қазақстан облысы	932 290	465 795	5 955	1 809	122 264	-	1 060 509
16 Шығыс-Қазақстан облысы	991 128	495 216	6 198	1 924	122 256	-	1 119 582
17 Шымкент қаласы	875 872	437 692	5 489	1 695	122 268	-	1 003 629
18 Абай облысы	931 262	465 281	5 951	1 808	122 255	-	1 059 468
19 Жетісу облысы	900 494	449 946	5 717	1 745	122 257	-	1 028 468
20 Ұлытау облысы	943 571	471 435	5 985	1 831	122 246	-	1 071 802

8723-0902-0103.1 - кесте Нормада есепке алынбаған негізгі материалдық ресурстар

Ресурс коды	Материал атауы	Өлшем бірлігі	Норма шығыны
1	2	3	4
232-101-0102	Қарапайым гипс-картонды табак ГКЛ ҚР СТ EN 520-2012 қалыңдығы 12,5 мм	м2	103

8723-0902-0104 - кесте акрил су-эмульсиялық құрамымен бір рет бояй отырып, гипсокартон табактармен бір қабатты қаптаумен. Анкерлік аспаларда

Сипаттамасы:

1. Металл конструкциялар және бекіту элементтері. 2. Гипсокартон табактар. 3. Құрғақ гипс сылақ қоспалары М-25. 4. Ішкі жұмыстарға арналған сүртілетін күңгірт су акрил дисперсиясы негізіндегі бояу.

Жұмыс құрамы:

1. Гипсокартон табақтармен бір қабатты қаптай отырып, бір деңгейлі металл қаңқаны орнату. 2. Төбені гипс негізіндегі құрғақ қоспалармен әрлеу. 3. Акрилді су-эмульсиялық құраммен бір рет бояу.

Өлшеуіш: 100 м²

Аймақтар	Жұмысшылардың еңбек шығындары	Жұмысшылардың еңбегіне ақы төлеу (жұмысшылардың еңбек шығындарының құрамында)	Машиналар мен механизмдер	Машинистердің еңбегіне ақы төлеу (машиналар мен механизмдер құрамында)	Материалдар, бұйымдар және конструкциялар	Жабдықтар	Құн көрсеткіші (2,4,6,7 бағ. қосындысы)
1	2	3	4	5	6	7	8
01 Астана қаласы	1 067 967	533 508	5 712	1 790	123 142	-	1 196 821
02 Алматы қаласы	972 699	485 918	5 237	1 625	123 143	-	1 101 079
03 Ақмола облысы	945 404	472 306	5 277	1 585	123 139	-	1 073 820
04 Ақтөбе облысы	864 932	432 097	4 963	1 450	123 153	-	993 048
05 Алматы облысы	930 641	464 954	5 089	1 555	123 137	-	1 058 867
06 Атырау облысы	897 348	448 329	4 976	1 499	123 149	-	1 025 473
07 Батыс-Қазақстан облысы	867 605	433 434	4 924	1 454	123 148	-	995 677
08 Жамбыл облысы	861 013	430 189	4 703	1 434	123 136	-	988 852
09 Қарағанды облысы	917 623	458 438	5 160	1 538	123 158	-	1 045 941
10 Қостанай облысы	911 890	455 562	5 150	1 529	123 150	-	1 040 190
11 Қызылорда облысы	842 392	420 840	4 761	1 408	123 132	-	970 285
12 Маңғыстау облысы	1 136 780	567 922	5 677	1 892	123 142	-	1 265 599
13 Түркістан облысы	823 332	411 359	4 607	1 371	123 136	-	951 075
14 Павлодар облысы	937 650	468 464	5 226	1 572	123 136	-	1 066 012
15 Солтүстік-Қазақстан облысы	939 874	469 519	5 239	1 575	123 148	-	1 068 261
16 Шығыс-Қазақстан облысы	999 144	499 165	5 451	1 675	123 141	-	1 127 736
17 Шымкент қаласы	882 573	440 980	4 813	1 470	123 152	-	1 010 538
18 Абай облысы	938 795	468 980	5 236	1 574	123 139	-	1 067 170
19 Жетісу облысы	907 558	453 412	5 022	1 516	123 141	-	1 035 721
20 Ұлытау облысы	951 177	475 182	5 263	1 594	123 130	-	1 079 570

8723-0902-0104.1 - кесте Нормада есепке алынбаған негізгі материалдық ресурстар

Ресурс коды	Материал атауы	Өлшем бірлігі	Норма шығыны
1	2	3	4
232-101-0102	Қарапайым гипс-картонды табак ГКЛ ҚР СТ EN 520-2012 қалыңдығы 12,5 мм	м2	103

8723-0902-0105 - кесте акрил су-эмульсиялық құрамымен екі рет бояй отырып, гипсокартон табактармен бір қабатты қаптаумен. Анкерлік аспаларда

Сипаттамасы:

1. Металл конструкциялар және бекіту элементтері. 2. Гипсокартон табактар. 3. Құрғақ гипс сылақ қоспалары М-25. 4. Ішкі жұмыстарға арналған сүртілетін күңгірт су акрил дисперсиясы негізіндегі бояу.

Жұмыс құрамы:

1. Гипсокартон табактармен бір қабатты қаптай отырып, бір деңгейлі металл қаңқаны орнату. 2. Төбені гипс негізіндегі құрғақ қоспалармен әрлеу. 3. Акрилді су-эмульсиялық құраммен екі рет бояу.

Өлшеуіш: 100 м2

Аймақтар	Жұмысшылардың еңбек шығындары	Жұмысшылардың еңбегіне ақы төлеу (жұмысшылардың еңбек шығындарының құрамында)	Машиналар мен механизмдер	Машинистердің еңбегіне ақы төлеу (машиналар мен механизмдер құрамында)	Материалдар, бұйымдар және конструкциялар	Жабдықтар	Құн көрсеткіші (2,4,6,7 бағ. қосындысы)
1	2	3	4	5	6	7	8
01 Астана қаласы	1 146 964	573 206	5 825	1 829	127 737	-	1 280 526
02 Алматы қаласы	1 045 416	522 459	5 341	1 661	127 739	-	1 178 496
03 Ақмола облысы	1 015 357	507 456	5 380	1 619	127 734	-	1 148 471
04 Ақтөбе облысы	928 881	464 230	5 059	1 481	127 748	-	1 061 688
05 Алматы облысы	1 000 258	499 932	5 190	1 589	127 732	-	1 133 180
06 Атырау облысы	964 456	482 047	5 075	1 532	127 744	-	1 097 275
07 Батыс-Қазақстан облысы	931 783	465 681	5 020	1 486	127 743	-	1 064 546
08 Жамбыл облысы	926 138	462 913	4 799	1 465	127 732	-	1 058 669
09 Қарағанды облысы	985 508	492 548	5 261	1 572	127 753	-	1 118 522
10 Қостанай облысы	979 351	489 466	5 250	1 562	127 745	-	1 112 346
11 Қызылорда облысы	905 391	452 490	4 855	1 439	127 727	-	1 037 973

8723-0902-0105- кестенің соңы

1	2	3	4	5	6	7	8
12 Маңғыстау облысы	1 222 736	611 116	5 794	1 935	127 737	-	1 356 267
13 Түркістан облысы	885 589	442 648	4 699	1 401	127 731	-	1 018 019
14 Павлодар облысы	1 007 038	503 331	5 327	1 606	127 731	-	1 140 096
15 Солтүстік-Қазақстан облысы	1 009 390	504 450	5 341	1 609	127 744	-	1 142 475
16 Шығыс-Қазақстан облысы	1 073 054	536 306	5 558	1 711	127 736	-	1 206 348
17 Шымкент қаласы	949 342	474 532	4 910	1 503	127 748	-	1 082 000
18 Абай облысы	1 008 234	503 873	5 338	1 608	127 735	-	1 141 307
19 Жетісу облысы	975 409	487 508	5 122	1 549	127 737	-	1 108 268
20 Ұлытау облысы	1 021 528	510 538	5 366	1 629	127 726	-	1 154 620

8723-0902-0105.1 - кесте Нормада есепке алынбаған негізгі материалдық ресурстар

Ресурс коды	Материал атауы	Өлшем бірлігі	Норма шығыны
1	2	3	4
232-101-0102	Қарапайым гипс-картонды табак ГКЛ ҚР СТ EN 520-2012 қалыңдығы 12,5 мм	м2	103

8723-0902-0106 - кесте поливинилацетатты су-эмульсиялық құраммен бояй отырып, гипсокартон табактарымен бір қабатты қаптаумен. Анкерлік аспаларда

Сипаттамасы:

1. Металл конструкциялар және бекіту элементтері. 2. Гипсокартон табактар. 3. Құрғақ гипс сылақ қоспалары М-25. 4. 1. Су-эмульсиялық бояу ВЭАК-1180.

Жұмыс құрамы:

1. Гипсокартон табактармен бір қабатты қаптай отырып, бір деңгейлі металл қаңқаны орнату. 2. Төбені гипс негізіндегі құрғақ қоспалармен әрлеу. 3. Поливинилацетатты су-эмульсиялық құраммен бояу.

Өлшеуіш: 100 м2

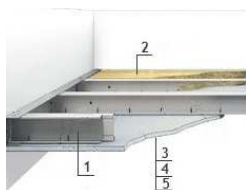
Аймақтар	Жұмысшылардың еңбек шығындары	Жұмысшылардың еңбегіне ақы төлеу (жұмысшылардың еңбек шығындарының құрамында)	Машиналар мен механизмдер	Машинистердің еңбегіне ақы төлеу (машиналар мен механизмдер құрамында)	Материалдар, бұйымдар және конструкциялар	Жабдықтар	Құн көрсеткіші (2,4,6,7 бағ. қосындысы)
1	2	3	4	5	6	7	8
01 Астана қаласы	1 079 444	539 270	6 492	2 056	126 485	-	1 212 421
02 Алматы қаласы	983 272	491 223	5 963	1 870	126 487	-	1 115 722
03 Ақмола облысы	955 575	477 420	5 992	1 820	126 482	-	1 088 049
04 Ақтөбе облысы	874 229	436 784	5 630	1 665	126 496	-	1 006 355
05 Алматы облысы	940 695	470 023	5 793	1 789	126 480	-	1 072 968
06 Атырау облысы	907 103	453 232	5 662	1 725	126 492	-	1 039 257
07 Батыс-Қазақстан облысы	876 895	438 103	5 593	1 670	126 491	-	1 008 979
08 Жамбыл облысы	870 462	434 939	5 365	1 653	126 480	-	1 002 307
09 Қарағанды облысы	927 509	463 408	5 860	1 767	126 501	-	1 059 870
10 Қостанай облысы	921 721	460 492	5 847	1 756	126 493	-	1 054 061
11 Қызылорда облысы	851 544	425 451	5 418	1 620	126 475	-	983 437
12 Маңғыстау облысы	1 149 297	574 211	6 488	2 182	126 485	-	1 282 270
13 Түркістан облысы	832 380	415 909	5 248	1 580	126 479	-	964 107
14 Павлодар облысы	947 692	473 513	5 936	1 806	126 479	-	1 080 107
15 Солтүстік-Қазақстан облысы	949 958	474 590	5 951	1 809	126 492	-	1 082 401
16 Шығыс-Қазақстан облысы	1 009 909	504 566	6 194	1 924	126 484	-	1 142 587
17 Шымкент қаласы	892 236	445 840	5 486	1 695	126 496	-	1 024 218
18 Абай облысы	948 909	474 065	5 947	1 808	126 483	-	1 081 339
19 Жетісу облысы	917 445	458 384	5 714	1 745	126 485	-	1 049 644
20 Ұлытау облысы	961 449	480 335	5 981	1 831	126 473	-	1 093 903

8723-0902-0106.1 - кесте Нормада есепке алынбаған негізгі материалдық ресурстар

Ресурс коды	Материал атауы	Өлшем бірлігі	Норма шығыны
1	2	3	4
232-101-0102	Қарапайым гипс-картонды табак ГКЛ ҚР СТ EN 520-2012 қалыңдығы 12,5 мм	м2	103

8723-0902-02-кіші топ Бір деңгейлі металл қаңқада жылытумен гипсокартон табақтардан жасалған аспалы төбелердің құрылғысы

8723-0902-0201 - кесте поливинилацетатты су-эмульсиялық құраммен бояй отырып, гипсокартон табақтарымен бір қабатты қаптаумен. Тікелей аспаларда. Жылытқыштың қалыңдығы 100 мм



Сипаттамасы:

1. Металл конструкциялар және бекіту элементтері. 2. Синтетикалық тұтқырдағы минералды мақтадан жасалған жылу оқшаулағыш тақталар. 3. Гипсокартон табақтар. 4. Құрғақ гипс сылақ қоспалары М-25. 5. 1. Су-эмульсиялық бояу ВЭАК-1180.

Жұмыс құрамы:

1. Гипсокартон табақтармен бір қабатты қаптай отырып, бір деңгейлі металл қаңқаны орнату. 2. Минералды мқта тақталармен толтыру. 3. Төбені гипс негізіндегі құрғақ қоспалармен әрлеу. 4. Поливинилацетатты су-эмульсиялық құраммен бояу.

Өлшеуіш: 100 м2

Аймақтар	Жұмысшылардың еңбек шығындары	Жұмысшылардың еңбегіне ақы төлеу (жұмысшылардың еңбек шығындарының құрамында)	Машиналар мен механизмдер	Машинистердің еңбегіне ақы төлеу (машиналар мен механизмдер құрамында)	Материалдар, бұйымдар және конструкциялар	Жабдықтар	Құн көрсеткіші (2,4,6,7 бағ. қосындысы)
1	2	3	4	5	6	7	8
01 Астана қаласы	1 540 276	764 750	10 924	3 567	122 257	-	1 673 457
02 Алматы қаласы	1 400 100	695 151	10 020	3 236	122 259	-	1 532 379
03 Ақмола облысы	1 363 518	677 021	10 054	3 158	122 255	-	1 495 827
04 Ақтөбе облысы	1 247 512	619 415	9 426	2 889	122 268	-	1 379 206
05 Алматы облысы	1 339 652	665 208	9 726	3 098	122 252	-	1 471 630
06 Атырау облысы	1 291 721	641 405	9 493	2 986	122 264	-	1 423 478
07 Батыс-Қазақстан облысы	1 251 344	621 276	9 396	2 898	122 263	-	1 383 003

8723-0902-0201- кестенің соңы

1	2	3	4	5	6	7	8
08 Жамбыл облысы	1 236 987	614 256	8 993	2 854	122 252	-	1 368 232
09 Қарағанды облысы	1 323 481	657 145	9 836	3 065	122 274	-	1 455 591
10 Қостанай облысы	1 315 271	653 059	9 808	3 046	122 265	-	1 447 344
11 Қызылорда облысы	1 212 783	602 169	9 085	2 804	122 247	-	1 344 115
12 Маңғыстау облысы	1 633 150	810 953	10 936	3 768	122 258	-	1 766 344
13 Түркістан облысы	1 182 849	587 386	8 763	2 729	122 251	-	1 313 863
14 Павлодар облысы	1 352 271	671 472	9 976	3 132	122 251	-	1 484 498
15 Солтүстік-Қазақстан облысы	1 355 308	672 936	9 999	3 138	122 264	-	1 487 571
16 Шығыс-Қазақстан облысы	1 441 008	715 503	10 418	3 337	122 256	-	1 573 682
17 Шымкент қаласы	1 267 916	629 658	9 179	2 927	122 268	-	1 399 363
18 Абай облысы	1 354 035	672 259	9 990	3 136	122 255	-	1 486 280
19 Жетісу облысы	1 306 594	648 744	9 576	3 020	122 257	-	1 438 427
20 Ұлытау облысы	1 371 814	681 107	10 061	3 177	122 246	-	1 504 121

8723-0902-0201.1 - кесте Нормада есепке алынбаған негізгі материалдық ресурстар

Ресурс коды	Материал атауы	Өлшем бірлігі	Норма шығыны
1	2	3	4
232-101-0102	Қарапайым гипс-картонды табак ГЛК ҚР СТ EN 520-2012 қалыңдығы 12,5 мм	м2	103
234-101-0203	Синтетикалық тұтқырдағы базальтты минералды мақтадан жасалған жылу оқшаулағыш тақталар П 75-80	м3	10,3

8723-0902-0202 - кесте поливинилацетатты су-эмульсиялық құраммен бояй отырып, гипсокартон табактарымен бір қабатты қаптаумен. Тікелей аспаларда. Жылытқыштың қалыңдығы 50 мм

Сипаттамасы:

1. Металл конструкциялар және бекіту элементтері. 2. Синтетикалық тұтқырдағы минералды мақтадан жасалған жылу оқшаулағыш тақталар. 3. Гипсокартон табактар. 4. Құрғақ гипс сылақ қоспалары М-25. 5. 1. Су-эмульсиялық бояу ВЭАК-1180.

Жұмыс құрамы:

1. Гипсокартон табақтармен бір қабатты қаптай отырып, бір деңгейлі металл қаңқаны орнату. 2. Минералды мқта тақталармен толтыру. 3. Төбені гипс негізіндегі құрғақ қоспалармен әрлеу. 4. Поливинилацетатты су-эмульсиялық құраммен бояу.

Өлшеуіш: 100 м2

Аймақтар	Жұмысшылардың еңбек шығындары	Жұмысшылардың еңбегіне ақы төлеу (жұмысшылардың еңбек шығындарының құрамында)	Машиналар мен механизмдер	Машинистердің еңбегіне ақы төлеу (машиналар мен механизмдер құрамында)	Материалдар, бұйымдар және конструкциялар	Жабдықтар	Құн көрсеткіші (2,4,6,7 бағ. қосындысы)
1	2	3	4	5	6	7	8
01 Астана қаласы	1 299 493	646 852	8 762	2 829	122 257	-	1 430 512
02 Алматы қаласы	1 182 305	588 520	8 040	2 569	122 259	-	1 312 604
03 Ақмола облысы	1 150 369	572 655	8 072	2 504	122 255	-	1 280 696
04 Ақтөбе облысы	1 052 473	523 921	7 574	2 291	122 268	-	1 182 315
05 Алматы облысы	1 131 199	563 150	7 807	2 459	122 252	-	1 261 258
06 Атырау облысы	1 090 758	543 012	7 624	2 370	122 264	-	1 220 646
07 Батыс-Қазақстан облысы	1 055 697	525 499	7 540	2 299	122 263	-	1 185 500
08 Жамбыл облысы	1 045 479	520 495	7 222	2 268	122 252	-	1 174 953
09 Қарағанды облысы	1 116 587	555 844	7 896	2 431	122 274	-	1 246 757
10 Қостанай облысы	1 109 644	552 371	7 875	2 416	122 265	-	1 239 784
11 Қызылорда облысы	1 024 040	509 768	7 296	2 226	122 247	-	1 153 583
12 Маңғыстау облысы	1 380 336	687 166	8 765	2 993	122 258	-	1 511 359
13 Түркістан облысы	999 730	497 725	7 048	2 168	122 251	-	1 129 029
14 Павлодар облысы	1 140 880	567 964	8 005	2 484	122 251	-	1 271 136
15 Солтүстік-Қазақстан облысы	1 143 509	569 223	8 024	2 489	122 264	-	1 273 797
16 Шығыс-Қазақстан облысы	1 215 760	605 208	8 357	2 647	122 256	-	1 346 373
17 Шымкент қаласы	1 071 625	533 544	7 377	2 325	122 268	-	1 201 270
18 Абай облысы	1 142 359	568 628	8 017	2 487	122 255	-	1 272 631
19 Жетісу облысы	1 103 265	549 209	7 691	2 397	122 257	-	1 233 213
20 Ұлытау облысы	1 157 399	576 128	8 070	2 520	122 246	-	1 287 715

8723-0902-0202.1 - кесте Нормада есепке алынбаған негізгі материалдық ресурстар

Ресурс коды	Материал атауы	Өлшем бірлігі	Норма шығыны
1	2	3	4
232-101-0102	Қарапайым гипс-картонды табак ГКЛ ҚР СТ EN 520-2012 қалыңдығы 12,5 мм	м2	103
234-101-0203	Синтетикалық тұтқырдағы базальтты минералды мақтадан жасалған жылу оқшаулағыш тақталар П 75-80	м3	5,15

10-кіші бөлім Керме төбелердің құрылғысы**1-топ Бір деңгейлі созылу төбелерінің құрылғысы****8723-1001-01-кіші топ Бір реңкті (күңгірт, жылтыр, сәтен) поливинилхлоридті үлдірден жасалған бір деңгейлі созылу төбелерінің құрылғысы****8723-1001-0101 - кесте созылатын үлдірлі төбе****Сипаттамасы:**

1. Созылатын үлдірлі төбе

Жұмыс құрамы:

1. Профильдерді орнату (багет). 2. Төсемді багетке тарту және бекіту.

Өлшеуіш: 100 м2

Аймақтар	Жұмысшылардың еңбек шығындары	Жұмысшылардың еңбегіне ақы төлеу (жұмысшылардың еңбек шығындарының құрамында)	Машиналар мен механизмдер	Машинистердің еңбегіне ақы төлеу (машиналар мен механизмдер құрамында)	Материалдар, бұйымдар және конструкциялар	Жабдықтар	Құн көрсеткіші (2,4,6,7 бағ. қосындысы)
1	2	3	4	5	6	7	8
01 Астана қаласы	262 496	131 911	1 427	-	140 140	-	404 063
02 Алматы қаласы	241 568	121 390	1 092	-	140 140	-	382 800
03 Ақмола облысы	232 354	116 772	1 482	-	140 140	-	373 976
04 Ақтөбе облысы	212 492	106 790	1 711	-	140 140	-	354 343
05 Алматы облысы	231 246	116 184	1 092	-	140 140	-	372 478
06 Атырау облысы	222 944	112 010	1 230	-	140 140	-	364 314
07 Батыс-Қазақстан облысы	213 126	107 107	832	-	140 140	-	354 098
08 Жамбыл облысы	216 324	108 712	927	-	140 140	-	357 391
09 Қарағанды облысы	225 539	113 341	1 211	-	140 140	-	366 890
10 Қостанай облысы	224 167	112 655	1 352	-	140 140	-	365 659
11 Қызылорда облысы	209 347	105 189	855	-	140 140	-	350 342
12 Маңғыстау облысы	285 644	143 526	825	-	140 140	-	426 609
13 Түркістан облысы	206 861	103 959	1 505	-	140 140	-	348 506
14 Павлодар облысы	230 479	115 811	1 030	-	140 140	-	371 649
15 Солтүстік-Қазақстан облысы	230 936	116 040	1 049	-	140 140	-	372 125
16 Шығыс-Қазақстан облысы	245 573	123 404	1 249	-	140 140	-	386 962
17 Шымкент қаласы	221 782	111 441	1 501	-	140 140	-	363 423
18 Абай облысы	230 753	115 948	1 249	-	140 140	-	372 142
19 Жетісу облысы	225 502	113 312	1 401	-	140 140	-	367 043
20 Ұлытау облысы	233 726	117 458	845	-	140 140	-	374 711

А қосымшасы
(міндетті)

Еңбек шығындарының көрсеткіштері

Өлшем бірлігі: адам-сағ.

Норма шифры	Жұмысшылардың нормативтік еңбек көлемі	Машинистердің нормативтік еңбек көлемі
8723-0101-0101	70,7000	5,3600
8723-0101-0102	74,2000	5,3500
8723-0101-0103	78,8000	5,4100
8723-0101-0104	84,2000	5,3800
8723-0101-0201	84,1000	5,5900
8723-0101-0202	113,0000	5,7100
8723-0101-0203	120,8000	5,6600
8723-0101-0301	179,5000	5,9200
8723-0101-0302	190,1000	5,8500
8723-0101-0401	140,5100	5,6200
8723-0101-0402	150,3900	5,6320
8723-0101-0403	160,7000	5,7600
8723-0101-0404	168,5000	5,7100
8723-0101-0501	145,9600	0,6400
8723-0101-0502	155,8400	0,6520
8723-0101-0503	166,1500	0,7800
8723-0101-0504	173,9500	0,7300
8723-0102-0101	265,0000	6,1800
8723-0102-0102	217,0000	6,9700
8723-0102-0201	274,0000	6,4000
8723-0102-0202	226,0000	7,1900
8723-0102-0301	317,0000	6,5500
8723-0102-0302	269,0000	7,3400
8723-0102-0401	253,2600	7,1800
8723-0102-0501	258,7900	2,2000
8723-0103-0101	98,2800	5,5670
8723-0103-0201	125,5400	5,5570
8723-0103-0301	131,0700	0,5770
8723-0201-0101	71,9500	0,2000

Норма шифры	Жұмысшылардың нормативтік еңбек көлемі	Машинистердің нормативтік еңбек көлемі
8723-0201-0102	81,8300	0,2120
8723-0201-0103	92,1400	0,3400
8723-0201-0104	99,9400	0,2900
8723-0202-0101	184,7800	1,7600
8723-0203-0101	57,0600	0,1370
8723-0301-0101	132,9200	0,4400
8723-0301-0102	142,8000	0,4520
8723-0301-0103	153,1100	0,5800
8723-0301-0104	160,9100	0,5300
8723-0302-0101	164,5900	0,5810
8723-0303-0101	234,6900	1,9900
8723-0304-0101	138,3900	0,4370
8723-0401-0101	170,0700	1,7340
8723-0402-0101	215,6000	3,1850
8723-0501-0101	1151,6820	112,6033
8723-0501-0201	1652,0184	60,8119
8723-0501-0202	3042,1866	159,8612
8723-0601-0101	188,2000	2,0900
8723-0601-0102	218,0000	2,2300
8723-0601-0103	225,8000	2,1800
8723-0601-0201	254,5100	2,3600
8723-0601-0202	264,3900	2,3720
8723-0601-0203	274,7000	2,5000
8723-0601-0204	282,5000	2,4500
8723-0601-0301	219,6700	0,6800
8723-0601-0302	229,5500	0,6920
8723-0601-0303	239,8600	0,8200
8723-0601-0304	247,6600	0,7700
8723-0602-0101	379,0000	2,9200
8723-0602-0102	331,0000	3,7100

Норма шифры	Жұмысшылардың нормативтік еңбек көлемі	Машинистерді ң нормативтік еңбек көлемі
8723-0602-0201	367,2600	3,9200
8723-0602-0301	332,5000	2,2400
8723-0701-0101	142,2896	2,2481
8723-0701-0102	152,1696	2,2601
8723-0701-0103	162,4796	2,3881
8723-0701-0104	170,2796	2,3381
8723-0702-0101	276,8396	3,9081
8723-0801-0101	54,2000	0,3300
8723-0801-0102	60,4000	0,4000
8723-0801-0103	65,8000	0,3600
8723-0801-0202	94,0000	0,4800
8723-0801-0203	102,0000	0,4300
8723-0801-0301	126,3000	0,5500
8723-0801-0302	135,8000	0,4800
8723-0801-0401	64,5400	0,1400
8723-0801-0402	76,6600	0,1520
8723-0801-0403	91,4700	0,2900
8723-0801-0404	99,4700	0,2400
8723-0802-0101	201,9700	1,8340
8723-0901-0101	102,5000	5,3400
8723-0901-0201	102,5000	5,3400
8723-0902-0101	160,8600	0,4400
8723-0902-0102	172,9800	0,4520
8723-0902-0103	164,7900	0,5200
8723-0902-0104	163,9000	0,4400
8723-0902-0105	176,0200	0,4520
8723-0902-0106	167,8300	0,5200
8723-0902-0201	237,6900	0,9500
8723-0902-0202	201,1900	0,7400
8723-1001-0101	43,1500	6,2700

Ресми басылым

**Қазақстан Республикасы Өнеркәсіп және құрылыс министрлігі
Құрылыс және тұрғын үй-коммуналдық шаруашылық істері комитеті**

**ӨНДІРІСТІК ЕМЕС МАҚСАТТАҒЫ ОБЪЕКТІЛЕРДІҢ
КОНСТРУКТИВТІК ЭЛЕМЕНТТЕРІНІҢ СМЕТАЛЫҚ ҚҰНЫНЫҢ
ІРІЛЕНДІРІЛГЕН КӨРСЕТКІШТЕРІНІҢ ЖИНАҚТАРЫ**

**БАҒА БЕЛГІЛЕУ ЖӘНЕ СМЕТАЛАР БОЙЫНША
НОРМАТИВТІК ҚҰЖАТТАР**

ҚР ІСН 8.02-03-2024

9-жинақ Өндірістік емес мақсаттағы ғимараттарды ішкі әрлеу

Басылымға жауаптылар: «ҚазҚСҒЗИ» АҚ
Қарпі: Times New Roman. Пішімі 60 x 84 ¹/₈

050046, Алматы қаласы, Солодовников көшесі, 21
Тел./факс: +7 (727) 226 94 10 – қабылдау бөлмесі

Издание официальное

**Комитет по делам строительства и жилищно-коммунального хозяйства
Министерства промышленности и строительства Республики Казахстан**

**СБОРНИКИ УКРУПНЕННЫХ ПОКАЗАТЕЛЕЙ СМЕТНОЙ
СТОИМОСТИ КОНСТРУКТИВНЫХ ЭЛЕМЕНТОВ ОБЪЕКТОВ
НЕПРОИЗВОДСТВЕННОГО НАЗНАЧЕНИЯ**

**НОРМАТИВНЫЕ ДОКУМЕНТЫ ПО ЦЕНООБРАЗОВАНИЮ И
СМЕТАМ**

УСН РК 8.02-03-2024

Сборник 9 Внутренняя отделка зданий непроизводственного назначения

Ответственные за выпуск: АО «КазНИИСА»
Гарнитура: Times New Roman. Формат 60 x 84 ¹/₈

050046, г. Алматы, ул. Солодовникова, 21
Тел./факс: +7 (727) 226 94 10 – приемная